

## **АУДИТОРСКОЕ ЗАКЛЮЧЕНИЕ**

**Акционерам ОАО «Мечел» о бухгалтерской  
отчетности ОАО «Мечел» за период  
с 1 января по 31 декабря 2014 года**

**Москва  
2015**

## **АУДИТОРСКОЕ ЗАКЛЮЧЕНИЕ**

### **Акционерам открытого акционерного общества «Мечел»**

#### **Аудируемое лицо**

Полное наименование – открытое акционерное общество «Мечел» (далее – Общество).

Сокращенное наименование – ОАО «Мечел».

Государственный регистрационный номер 1037703012896.

Место нахождения: 125993, г. Москва, ул. Красноармейская, д. 1.

#### **Аудитор**

Наименование - ЗАО «ЭНЕРДЖИ КОНСАЛТИНГ/Аудит».

Государственный регистрационный номер 1047717034640.

Место нахождения: 115093, Россия, г. Москва, ул. Павловская, 7.

Член НП «Институт Профессиональных Аудиторов» (ИПАР), основной регистрационный номер 10202014620.

Мы провели аудит прилагаемой бухгалтерской отчетности Общества, состоящей из бухгалтерского баланса по состоянию на 31 декабря 2014 года, отчета о финансовых результатах за 2014 год, приложений к бухгалтерскому балансу и отчету о финансовых результатах (отчета об изменениях капитала за 2014 год и отчета о движении денежных средств за 2014 год), иных приложений к бухгалтерскому балансу и отчету о финансовых результатах (пояснений) за 2014 год.

#### **Ответственность аудируемого лица за бухгалтерскую отчетность**

Руководство Общества несет ответственность за составление и достоверность указанной бухгалтерской отчетности в соответствии с установленными в Российской Федерации правилами составления бухгалтерской отчетности и за систему внутреннего контроля, необходимую для составления бухгалтерской отчетности, не содержащей существенных искажений вследствие недобросовестных действий или ошибок.

#### **Ответственность аудитора**

Наша ответственность заключается в выражении мнения о достоверности бухгалтерской отчетности на основе проведенного нами аудита. Мы проводили аудит в соответствии с федеральными стандартами аудиторской деятельности Российской Федерации. Данные стандарты требуют соблюдения применимых этических норм, а также планирования и проведения аудита таким образом, чтобы получить достаточную уверенность в том, что бухгалтерская отчетность не содержит существенных искажений.

Аудит включал проведение аудиторских процедур, направленных на получение аудиторских доказательств, подтверждающих числовые показатели в бухгалтерской отчетности и раскрытие в ней информации. Выбор аудиторских процедур является предметом нашего суждения, которое основывается на оценке риска существенных искажений, допущенных вследствие недобросовестных действий или ошибок. В процессе оценки данного риска нами рассмотрена система внутреннего контроля, обеспечивающая составление и достоверность

# АУДИТОРСКОЕ ЗАКЛЮЧЕНИЕ О БУХГАЛТЕРСКОЙ ОТЧЕТНОСТИ

ОАО «Мечел»

за период с 1 января по 31 декабря 2014 года

бухгалтерской отчетности, с целью выбора соответствующих условиям задания аудиторских процедур, но не с целью выражения мнения об эффективности системы внутреннего контроля.

Аудит также включал оценку надлежащего характера применяемой учетной политики и обоснованности оценочных показателей, полученных руководством аудируемого лица, а также оценку представления бухгалтерской отчетности в целом.


Мы полагаем, что полученные в ходе аудита аудиторские доказательства дают достаточные основания для выражения мнения о достоверности бухгалтерской отчетности.

## Мнение

По нашему мнению, бухгалтерская отчетность отражает достоверно во всех существенных отношениях финансовое положение ОАО «Мечел» по состоянию на 31 декабря 2014 года, результаты его финансово-хозяйственной деятельности и движение денежных средств за 2014 год в соответствии с установленными в Российской Федерации правилами составления бухгалтерской отчетности.

«3» марта 2015 года

Генеральный директор  
ЗАО «ЭНЕРДЖИ КОНСАЛТИНГ/Аудит»



Л.Н. Антоненко

**Бухгалтерский баланс  
на 31 декабря 2014 г.**

Организация Открытое акционерное общество "Мечел"

Дата (число, месяц, год)  
по ОКПО

Идентификационный номер налогоплательщика

ИНН

Вид деятельности Капиталовложения в ценные бумаги

по ОКВЭД

Организационно-правовая форма / форма собственности

Совместная частная и

Открытое акционерное общество / иностранная собственность

по ОКОПФ/ОКФС

Единица измерения В тысячах рублей

по ОКЕИ

Местонахождение (адрес)

Коды		
0710001		
02	03	2016
14582388		
7703370008/997660001		
65.23.1		
47	34	
384		

125993, Москва г, Красноармейская ул, дом № 1

Пояснения	Актив		Код	На 31 декабря 2014 г.	На 31 декабря 2013 г.	На 31 декабря 2012 г.
	Наименование показателя					
1	2	3	4	5	6	
<b>I. ВНЕОБОРОТНЫЕ АКТИВЫ</b>						
1.1.	Нематериальные активы в том числе:	1110	852	866	1 535	
	права на результаты интеллектуальной деятельности	1111	268	87	602	
	компьютерные программы	1112	584	779	933	
	прочие нематериальные активы	1113	-	-	-	
	деловая репутация предприятия	1114	-	-	-	
1.4.	Результаты исследований и разработок в том числе:	1120	-	-	-	
	используемые результаты НИОКР	1121	-	-	-	
1.5	незавершенные НИОКР	1122	-	-	-	
	Нематериальные поисковые активы	1130	-	-	-	
	Материальные поисковые активы в том числе:	1140	-	-	-	
	затраты на создание (приобретение) материальных		-	-	-	
2.1.	Основные средства в том числе:	1150	920	1 226	1 587	
	земельные участки и объекты природопользования	1151	-	-	-	
	здания и сооружения	1152	-	-	-	
	машины и оборудование	1153	181	423	823	
	транспортные средства	1154	-	-	-	
2.2.	незавершенные капитальные вложения, в том числе:	1155	-	-	-	
	объекты незавершенного строительства		-	-	-	
	оборудование к установке		-	-	-	
	приобретение объектов основных средств		-	-	-	
	авансовые платежи, связанные с приобретением и строительством основных средств		-	-	-	
2.1.	Доходные вложения в материальные ценности	1160	-	-	-	
3.1.	Финансовые вложения в том числе:	1170	224 703 434	211 796 704	226 618 495	
	вклады в уставные капиталы других организаций	1171	145 598	184 078	185 016	
	вклады в уставные капиталы дочерних организаций	1172	221 643 023	209 832 626	226 433 479	
	вклады в уставные капиталы зависимых организаций	1173	-	-	-	
	долгосрочные предоставленные займы	1174	2 914 813	1 780 000	-	
	прочие долгосрочные финансовые вложения	1175	-	-	-	
	Отложенные налоговые активы	1180	7 976 313	7 982 804	7 982 538	
	Прочие внеоборотные активы, в том числе:	1190	158 858	214 978	145 237	
	Имущество, переданное в оперативное управление	1191	-	-	-	
	<b>Итого по разделу I</b>	<b>1100</b>	<b>232 840 377</b>	<b>219 996 578</b>	<b>234 749 392</b>	

Пояснения	АКТИВ		Код	На 31 декабря 2014 г.	На 31 декабря 2013 г.	На 31 декабря 2012 г.
	Наименование показателя					
1	2		3	4	5	6
<b>II. ОБОРОТНЫЕ АКТИВЫ</b>						
4.1.	<b>Запасы</b>					
	в том числе:		1210	3 204	4 432	7 433
	сырье, материалы и другие аналогичные ценности		1211	18	21	527
	животные на выращивании и откорме		1212	-	-	-
	затраты в незавершенном производстве		1213	625	307	1 195
	готовая продукция и товары для перепродажи		1214	-	-	-
	товары отгруженные		1215	-	-	-
	малоценные средства труда		1216	-	-	-
	расходы будущих периодов, которые будут списаны более, чем через 12 месяцев		1217	2 539	4 084	5 624
	расходы будущих периодов, которые будут списаны в течение 12 месяцев		1218	22	20	87
	прочие запасы и затраты		1219	-	-	-
	налог на добавленную стоимость по приобретенным ценностям		1220	116	18	17
5.1.	<b>Дебиторская задолженность</b>					
	в том числе:		1230	1 283 124	321 369	352 215
5.1.	долгосрочная дебиторская задолженность, платежи по которой ожидаются более, чем через 12 месяцев, в том числе:			15 474	1 131	1 698
	задолженность покупателей и заказчиков			14 671	-	-
	беспроцентные займы			-	-	-
	прочая дебиторская задолженность			803	1 131	1 698
	краткосрочная дебиторская задолженность, платежи по которой ожидаются в течение 12 месяцев					
	в том числе:		1232	1 247 650	320 238	350 517
	задолженность покупателей и заказчиков			161 633	140 674	105 147
	векселя к получению			-	-	-
	задолженность дочерних обществ			550 264	133 584	184 130
	задолженность зависимых обществ			-	-	-
	задолженность участников по вкладам в уставный капитал			-	-	-
	авансы выданные			5 809	4 493	7 546
	расчеты с бюджетом			22 723	22 222	25 790
	беспроцентные займы			-	-	-
	прочая дебиторская задолженность			507 221	19 265	27 904
3.1.	<b>финансовые вложения (за исключением денежных эквивалентов)</b>					
	в том числе:		1240	14 365 640	15 297 831	13 060 261
	краткосрочные предоставленные займы		1241	14 365 640	15 297 831	13 060 261
	прочие финансовые вложения		1242	-	-	-
	<b>Денежные средства и денежные эквиваленты</b>					
	в том числе:		1250	11 304	211	518
	расчетные счета		1251	10 372	146	390
	валютные счета		1252	859	49	49
	аккредитивы и иные средства, ограниченные в пользовании		1253	54	1	59
	касса		1254	19	15	20
	прочие денежные средства		1255	-	-	-
	<b>Прочие оборотные активы, в том числе:</b>		1260	1 069 313	1 008 938	1 623 622
	накопленный купонный доход по выпущенным облигациям			1 037 712	978 147	1 617 647
	прочие			31 601	29 791	5 975
	не предъявленная к оплате начисленная выручка по договорам строительного подряда		1261	-	-	-
	<b>Итого по разделу II</b>		1200	16 712 701	16 632 799	15 044 066
	<b>БАЛАНС</b>		1600	249 553 078	236 629 377	249 793 458

Пояснения	Пассив		Код	На 31 декабря 2014 г.	На 31 декабря 2013 г.	На 31 декабря 2012 г.
	Наименование показателя					
1	2		3	4	5	6
<b>III. КАПИТАЛ И РЕЗЕРВЫ</b>						
	Уставный капитал		1310	5 550 277	5 550 277	5 550 277
	Собственные акции, выкупленные у акционеров		1320	-	-	-
	Переоценка внеоборотных активов		1340	-	-	-
	Добавочный капитал (без переоценки)		1350	6 023 340	6 023 340	6 023 340
	Резервный капитал					
	в том числе:		1360	277 514	277 514	277 514
	резервы, образованные в соответствии с законодательством		1361	-	-	-
	резервы, образованные в соответствии с учредительными документами		1362	277 514	277 514	277 514
	Нераспределенная прибыль (непокрытый убыток)		1370	67 329 762	90 422 948	118 233 191
	в том числе:					
	прошлых лет		1371	90 416 010	90 422 948	118 233 191
	отчетного периода		1372	(23 086 248)	-	-
	<b>Итого по разделу III</b>		<b>1300</b>	<b>79 180 893</b>	<b>102 274 079</b>	<b>130 084 322</b>
<b>IV. ДОЛГОСРОЧНЫЕ ОБЯЗАТЕЛЬСТВА</b>						
	Заемные средства					
	в том числе:		1410	91 835 126	80 475 648	58 889 326
	долгосрочные кредиты		1411	34 949 099	32 718 430	420 000
	долгосрочные займы, в том числе:		1412	56 886 027	47 757 218	58 469 326
	облигационные займы			36 208 930	43 666 218	58 469 326
	Отложенные налоговые обязательства		1420	245 338	239 400	344 626
6.	Оценочные обязательства		1430	-	-	-
	Прочие обязательства, в том числе:		1450	11 423 137	9 242 800	11 165 626
	расчеты за приобретенные акции			11 423 137	9 242 800	11 165 626
	<b>Итого по разделу IV</b>		<b>1400</b>	<b>103 503 601</b>	<b>89 957 848</b>	<b>70 399 478</b>
<b>V. КРАТКОСРОЧНЫЕ ОБЯЗАТЕЛЬСТВА</b>						
	Заемные средства					
	в том числе:		1510	56 789 728	40 335 427	47 027 719
	краткосрочные кредиты		1511	14 517 367	8 120 112	13 229 870
	краткосрочные займы, в том числе:		1512	42 272 361	32 215 315	33 797 849
	облигационные займы			4 642 099	979 147	16 590 289
5.3.	Кредиторская задолженность					
	в том числе:		1520	10 046 570	4 030 919	2 261 906
	задолженность перед поставщиками и подрядчиками		1521	116 741	80 068	85 340
	векселя к уплате		1522	-	-	-
	задолженность перед дочерними обществами		1523	5 254 502	2 848	12 360
	задолженность перед зависимыми обществами		1524	-	-	-
	задолженность перед персоналом организации		1525	49 172	32 273	31 258
	задолженность перед государственными внебюджетными фондами		1526	7 419	28 140	10 114
	задолженность по налогам и сборам		1527	145 302	131 682	99 477
	авансы полученные		1528	41	121	116
	прочая кредиторская задолженность, в том числе:		1529	4 473 393	3 755 787	2 013 241
	расчеты за приобретенные акции			4 464 364	2 789 015	2 006 073
	прочие			9 029	966 772	7 168
	Доходы будущих периодов					
	в том числе:		1530	-	-	-
	средства целевого финансирования		1531	-	-	-
	Оценочные обязательства		1540	32 139	31 086	30 017
	Прочие обязательства		1550	147	18	16
	<b>Итого по разделу V</b>		<b>1500</b>	<b>66 868 584</b>	<b>44 397 450</b>	<b>49 309 658</b>
	<b>БАЛАНС</b>		<b>1700</b>	<b>249 553 078</b>	<b>236 629 377</b>	<b>249 793 458</b>

Руководитель  Коржов Олег  
 (подпись) (расшифровка подписи) Викторович

 Некрасова Валентина  
 (подпись) (расшифровка подписи) Германовна

02 марта 2015 г.



**Отчет о финансовых результатах  
за 12 месяцев 2014 года**

		<b>К О Д Ы</b>		
		<b>0710002</b>		
Дата (число, месяц, год)		02	03	2015
Организация <u>Открытое акционерное общество "Мечел"</u>		по ОКПО <b>14582388</b>		
Идентификационный номер налогоплательщика		ИНН <b>7703370008/997550001</b>		
Вид деятельности <u>Капиталовложения в ценные бумаги</u>		по ОКВЭД <b>65.23.1</b>		
Организационно-правовая форма / форма собственности				
Открытое акционерное общество / <u>Совместная частная и иностранная собственность</u>		по ОКОПФ/ОКФС <b>47 34</b>		
Единица измерения <u>В тысячах рублей</u>		по ОКЕИ <b>384 (385)</b>		

Пояснения	Наименование показателя	Код	За Январь - Декабрь 2014 г.	За Январь - Декабрь 2013 г.
1	2	3	4	5
	<b>Выручка</b>			
	в том числе:	<b>2110</b>	<b>3 971 476</b>	<b>3 748 161</b>
	выручка (нетто) от продажи товаров, продукции, работ, услуг (за минусом налога на добавленную стоимость, акцизов и аналогичных обязательных платежей) на экспорт	2111	543 422	85 496
	продукции собственного производства		-	-
	покупных товаров		-	-
	выполнения работ		-	-
	оказания услуг		1 515	2 466
	прочая реализация		541 907	83 030
	выручка (нетто) от продажи товаров, продукции, работ, услуг (за минусом налога на добавленную стоимость, акцизов и аналогичных обязательных платежей) на внутренний рынок	2112	3 428 054	3 662 665
	продукции собственного производства		-	-
	покупных товаров		-	-
	выполнения работ		-	-
	оказания услуг		2 272 516	2 321 298
	прочая реализация		1 155 538	1 341 367
	<b>Себестоимость продаж</b>			
	в том числе:	<b>2120</b>	<b>(1 022 728)</b>	<b>(92 408)</b>
	себестоимость проданных на экспорт товаров, продукции, работ, услуг	2121	(39 406)	(85 307)
	продукции собственного производства		-	-
	покупных товаров		-	-
	выполнения работ		-	-
	оказания услуг		(926)	(2 217)
	прочая себестоимость		(38 460)	(83 090)
	себестоимость проданных на внутренний рынок товаров, продукции, работ, услуг	2122	(983 322)	(7 101)
	продукции собственного производства		-	-
	покупных товаров		-	-
	выполнения работ		-	-
	оказания услуг		(11 551)	(6 801)
	прочая себестоимость		(971 771)	(300)
	<b>Валовая прибыль (убыток)</b>	<b>2100</b>	<b>2 948 748</b>	<b>3 655 753</b>
	<b>Коммерческие расходы</b>	<b>2210</b>		
	<b>Управленческие расходы</b>	<b>2220</b>	<b>(1 114 699)</b>	<b>(1 019 068)</b>
	<b>Прибыль (убыток) от продаж</b>	<b>2200</b>	<b>1 834 049</b>	<b>2 636 685</b>
	<b>Доходы от участия в других организациях</b>	<b>2310</b>		
	<b>Проценты к получению</b>	<b>2320</b>	<b>1 767 611</b>	<b>1 416 754</b>
	<b>Проценты к уплате</b>	<b>2330</b>	<b>(16 162 833)</b>	<b>(11 706 367)</b>
10.1.	<b>Прочие доходы</b>	<b>2340</b>	<b>9 917</b>	<b>73 951</b>
10.2.	<b>Прочие расходы</b>	<b>2350</b>	<b>(10 504 187)</b>	<b>(20 327 103)</b>
	<b>Прибыль (убыток) до налогообложения</b>	<b>2300</b>	<b>(23 055 443)</b>	<b>(27 906 080)</b>
	<b>Текущий налог на прибыль</b>	<b>2410</b>	<b>2 277 174</b>	<b>1 851 350</b>
	в т.ч. постоянные налоговые обязательства (активы)	2421	2 378 158	3 892 214
11.	<b>Изменение отложенных налоговых обязательств</b>	<b>2430</b>	<b>(5 938)</b>	<b>105 228</b>

11.	<b>Изменение отложенных налоговых активов</b>	2450	(80)	265
	Прочее			
10.3.	<b>в том числе:</b>	2460	(2 301 961)	(1 854 067)
	сумма доплаты (переплаты) налога на прибыль в связи с обнаружением ошибок (искажений) в предыдущие отчетные (налоговые) периоды, не влияющая на текущий налог на прибыль	2461	(3 486)	253
	единый налог на вмененный доход	2462	-	-
	сумма налога, удержанная и уплаченная налоговым агентом, с полученных дивидендов	2463	-	-
	прочие аналогичные платежи из прибыли	2464	(18 376)	(2 716)
	перераспределение налога на прибыль внутри консолидированной группы налогоплательщиков	2465	(2 280 099)	(1 851 604)
	<b>Чистая прибыль (убыток)</b>	2400	<b>(23 086 248)</b>	<b>(27 803 306)</b>

Пояснения	Наименование показателя	Код	За Январь - Декабрь 2014 г.	За Январь - Декабрь 2013 г.
1	2	3	4	5
	СПРАВОЧНО			
	Результат от переоценки внеоборотных активов, не включаемый в чистую прибыль (убыток) периода	2510	-	-
	Результат от прочих операций, не включаемый в чистую прибыль (убыток) периода	2520	-	-
	Совокупный финансовый результат периода	2500	(23 086 248)	(27 803 306)
	Условный расход по налогу на прибыль		-	-
	Условный доход по налогу на прибыль		4 649 314	5 849 055
	Базовая прибыль (убыток) на акцию	2900	-	-
	Разводненная прибыль (убыток) на акцию	2910	-	-

Руководитель

(подпись)

Коржав Олег  
Викторович

(расшифровка подписи)

Главный бухгалтер

(подпись)

Некрасова Валентина  
Германовна

(расшифровка подписи)

02 марта 2015 г.





**Отчет об изменениях капитала  
за 2014 г.**

Организация: <u>Открытое акционерное общество "Мечел"</u>	Форма по ОКУД	Коды	
Идентификационный номер налогоплательщика	Дата (год, месяц, число)	0710003	
Вид деятельности: <u>Капиталовложения в ценные бумаги</u>	ОКПО	2015	3 2
Организационно-правовая форма / форма собственности	ИНН	14582388	
<u>Открытое акционерное общество</u> / <u>иностранная</u>	ОКВЭД	7703370008/997550001	
Единица измерения: <u>В тысячах</u>	по ОКОПФ/ОКФС	65.23.1	
	по ОКЕИ	47	34
		384	

**1. Движение капитала**

Наименование показателя	Код	Уставный капитал	Собственные акции, выкупленные у	Добавочный капитал	Резервный капитал	Нераспределенная прибыль (непокрытый убыток)	Итого
1	2	3	4	5	6	7	8
Величина капитала на 31 декабря 2012 г.	3100	5 550 277	-	6 023 340	277 514	118 233 191	130 084 322
За 2013 г.							
Увеличение капитала - всего	3210	-	-	-	-	-	-
в том числе:							
чистая прибыль	3211	X	X	X	X	-	-
переоценка имущества	3212	X	X	-	X	-	-
доходы, относящиеся непосредственно на увеличение капитала	3213	X	X	-	X	-	-
дополнительный выпуск акций	3214	-	-	-	X	X	-
увеличение номинальной стоимости акций	3215	-	-	-	X	X	-
реорганизация юридического лица	3216	-	-	-	-	-	-
Уменьшение капитала -	3220	-	-	-	-	(27 810 243)	(27 810 243)
в том числе:							
убыток	3221	X	X	X	X	(27 803 306)	(27 803 306)
переоценка имущества	3222	X	X	-	X	-	-
расходы, относящиеся непосредственно на уменьшение капитала	3223	X	X	-	X	-	-
уменьшение номинальной стоимости акций	3224	-	-	-	X	-	-
уменьшение количества акций	3225	-	-	-	X	-	-
реорганизация юридического лица	3226	-	-	-	-	-	-
дивиденды	3227	X	X	X	X	(6 937)	(6 937)
Изменение добавочного капитала	3230	X	X	-	-	-	X
Изменение резервного капитала	3240	X	X	X	-	-	X

Наименование показателя	Код	Уставный капитал	Собственные акции, выкупленные у	Добавочный капитал	Резервный капитал	Нераспределенная прибыль (непокрытый убыток)	Итого
1	2	3	4	5	6	7	8
Величина капитала на 31 декабря 2013 г.	3200	5 550 277	-	6 023 340	277 514	90 422 948	102 274 079
За 2014 г.							
Увеличение капитала - всего:	3310	-	-	-	-	-	-
в том числе:							
чистая прибыль	3311	X	X	X	X	-	-
переоценка имущества	3312	X	X	-	X	-	-
доходы, относящиеся непосредственно на увеличение капитала	3313	X	X	-	X	-	-
дополнительный выпуск	3314	-	-	-	X	X	-
увеличение номинальной стоимости акций	3315	-	-	-	X	X	-
реорганизация юридического лица	3316	-	-	-	-	-	-
Уменьшение капитала -	3320	-	-	-	-	(23 093 186)	(23 093 186)
в том числе:							
убыток	3321	X	X	X	X	(23 086 248)	(23 086 248)
переоценка имущества	3322	X	X	-	X	-	-
расходы, относящиеся непосредственно на уменьшение капитала	3323	X	X	-	X	-	-
уменьшение номинальной стоимости акций	3324	-	-	-	X	-	-
уменьшение количества акций	3325	-	-	-	X	-	-
реорганизация юридического лица	3326	-	-	-	-	-	-
дивиденды	3327	X	X	X	X	(6 938)	(6 938)
Изменение добавочного капитала	3330	X	X	-	-	-	X
Изменение резервного капитала	3340	X	X	X	-	-	X
Величина капитала на 31 декабря 2014 г.	3300	5 550 277	-	6 023 340	277 514	67 329 762	79 180 893

## 2. Корректировки в связи с изменением учетной политики и исправлением ошибок

	Код	На 31 декабря 2013 г.	Изменения капитала за 2014 г.		На 31 декабря 2014 г.
			за счет чистой прибыли (убытка)	за счет иных факторов	
Капитал - всего					
до корректировок	3400	-	-	-	-
корректировка в связи с:					
изменением учетной политики	3410	-	-	-	-
исправлением ошибок	3420	-	-	-	-
после корректировок					
в том числе:	3500	-	-	-	-
нераспределенная прибыль (непокрытый убыток):					
до корректировок	3401	-	-	-	-
корректировка в связи с:					
изменением учетной политики	3411	-	-	-	-
исправлением ошибок	3421	-	-	-	-
после корректировок	3501	-	-	-	-
другие статьи капитала, по которым осуществлены корректировки (по до корректировок	3402	-	-	-	-
корректировка в связи с:					
изменением учетной политики	3412	-	-	-	-
исправлением ошибок	3422	-	-	-	-
после корректировок	3502	-	-	-	-

## 3. Чистые активы

Наименование показателя	Код	На 31 декабря 2014 г.	На 31 декабря 2013 г.	На 31 декабря 2012 г.
1	2	3	4	5
Чистые активы	3600	79 180 893	102 274 079	130 084 322

Руководитель

02 марта 2015 г.


  
(подпись)

Коржов Олег

Викторовна

(расшифровка подписи)

главный бухгалтер

  
(подпись)

Некрасова

Валентина

Германовна

(расшифровка подписи)



**Отчет о движении денежных средств  
за Январь - Декабрь 2014 г.**

Организация Открытое акционерное общество "Мечел"  
 Идентификационный номер налогоплательщика \_\_\_\_\_  
 Вид деятельности Капиталовложения в ценные бумаги  
 Организационно-правовая форма / форма собственности \_\_\_\_\_  
Открытое акционерное общество / Совместная частная и  
иностранная собственность

Единица измерения: в тыс.руб.


Дата (год, месяц, число)	Коды		
Форма по ОКУД	0710004		
по ОКПО	2015	3	2
ИНН	14582388		
по ОКВЭД	7703370008/997550001		
	65.23.1		
по ОКОПФ/ОКФС	47	34	
по ОКЕИ	384/385		

Наименование показателя	Код	За отчетный период	За аналогичный период предыдущего года
1	2	3	4
<b>Денежные потоки от текущих операций</b>			
<b>Поступления - всего</b>	<b>4110</b>	<b>2 398 926</b>	<b>3 803 727</b>
в том числе:			
от продажи продукции, товаров, работ и услуг	4111	2 192 958	2 403 529
арендных платежей, лицензионных платежей, роялти, комиссионных и иных аналогичных платежей	4112	389	146
от продажи финансовых вложений, приобретаемых с целью их перепродажи в краткосрочной перспективе (как правило, в течение трех месяцев)	4113		
процентов по финансовым вложениям, приобретаемых с целью их перепродажи в краткосрочной перспективе (как правило, в течение трех месяцев)			
прочие поступления	4119	205 579	1 400 052
Справочно: в том числе			
поступления от дочерних и зависимых обществ		1 334 361	2 758 931
поступления от основной (материнской) компании			
<b>Платежи - всего</b>	<b>4120</b>	<b>(20 693 845)</b>	<b>(15 648 444)</b>
в том числе:			
поставщикам (подрядчикам) за сырье, материалы, работы, услуги	4121	(5 013 170)	(3 402 764)
в связи с оплатой труда работников	4122	(595 156)	(472 157)
процентов по долговым обязательствам, за исключением процентов, включаемых в стоимость инвестиционных активов	4123	(9 806 635)	(10 600 293)
в виде дополнительных расходов по долговым обязательствам, за исключением расходов, включаемых в стоимость инвестиционных активов			
налога на прибыль (за исключением случаев, когда налог на прибыль непосредственно связан с денежными потоками от инвестиционных или финансовых операций)	4124		
в связи с приобретением финансовых вложений с целью их перепродажи в краткосрочной перспективе (как правило, в течение трех месяцев)			
в связи с выполнением работ по поиску			
прочие платежи	4129	(5 278 884)	(1 173 230)
Справочно: в том числе			
платежи дочерним и зависимым обществам		(3 825 427)	(583 441)
платежи основной (материнской) компании			
<b>Сальдо денежных потоков от текущих операций</b>	<b>4100</b>	<b>(18 294 919)</b>	<b>(11 844 717)</b>
Справочно: в том числе			
по дочерним и зависимым обществам		(2 491 066)	2 175 490
по основной (материнской) компании			

Наименование показателя	Код	За отчетный период	За аналогичный период предыдущего года
1	2	3	4
<b>Денежные потоки от инвестиционных операций</b>			
<b>Поступления - всего</b>	<b>4210</b>	<b>14 720 658</b>	<b>3 195 924</b>
в том числе:			
от продажи внеоборотных активов (кроме финансовых вложений), в том числе:	4211		
- от продажи основных средств			
- от продажи прочего имущества			
от продажи акций (долей участия) в других организациях	4212	541 969	
от возврата предоставленных займов, от продажи долговых ценных бумаг (прав требования денежных средств к другим лицам), в том числе:	4213	13 309 382	1 773 152
- от возврата займов, предоставленных другим лицам		7 192 048	1 773 152
- от продажи долговых ценных бумаг (прав требования денежных средств к другим лицам), за исключением финансовых вложений, приобретенных с целью перепродажи в краткосрочной перспективе		6 117 334	
дивидендов, процентов по долговым финансовым вложениям и аналогичных поступлений от долевого участия в других организациях, в том числе	4214	869 307	1 422 772
- процентов по долговым финансовым вложениям, за исключением приобретенных с целью перепродажи в краткосрочной перспективе		869 307	1 422 772
- дивидендов и аналогичных поступлений от долевого участия в других организациях			
прочие поступления	4219		
Справочно: в том числе			
поступило денежных потоков от дочерних и зависимых обществ		14 366 235	3 177 759
поступило денежных потоков от основной (материнской) компании			
<b>Платежи - всего</b>	<b>4220</b>	<b>(17 183 937)</b>	<b>(4 776 500)</b>
в том числе:			
в связи с приобретением, созданием, модернизацией, реконструкцией и подготовкой к использованию внеоборотных активов, в том числе затраты на научно-исследовательские, опытно-конструкторские и технологические работы	4221		
в связи с приобретением акций (долей участия) в других организациях	4222	(11 694 397)	
в связи с приобретением долговых ценных бумаг (прав требования денежных средств к другим лицам), предоставление займов другим лицам, в том числе:	4223	(5 489 540)	(4 776 500)
- приобретение долговых ценных бумаг (прав требования денежных средств к другим лицам), за исключением финансовых вложений, приобретаемых с целью перепродажи в краткосрочной перспективе			
- на предоставление займов другим лицам		(5 489 540)	(4 776 500)
процентов по долговым обязательствам, включаемых в стоимость инвестиционных активов	4224		
дополнительных расходов по долговым обязательствам, включаемых в стоимость инвестиционных активов			
в связи с выполнением работ по поиску, оценке месторождений полезных ископаемых и разведке полезных ископаемых			
прочие платежи	4229		
Справочно: в том числе			
платежи дочерним и зависимым обществам		(17 183 937)	(4 776 500)
платежи основной (материнской) компании			
<b>Сальдо денежных потоков от инвестиционных операций</b>	<b>4200</b>	<b>(2 463 279)</b>	<b>(1 580 576)</b>
Справочно: в том числе			
по дочерним и зависимым обществам		(2 817 702)	(1 598 741)
по основной (материнской) компании			

Наименование показателя	Код	За отчетный период	За аналогичный период предыдущего года
1	2	3	4
<b>Денежные потоки от финансовых операций</b>			
<b>Поступления - всего</b>	<b>4310</b>	<b>56 493 541</b>	<b>81 868 733</b>
в том числе:			
получение кредитов и займов от других лиц	4311	45 808 578	78 918 169
денежных вкладов собственников (участников)	4312		
от выпуска акций, увеличения долей участия	4313		
от выпуска облигаций, векселей и других долговых ценных бумаг и др.	4314	10 684 962	2 950 564
бюджетных ассигнований и иного целевого финансирования			
прочие поступления	4319	1	
Справочно: в том числе			
поступления от дочерних и зависимых обществ		25 836 088	14 960 250
поступления от основной (материнской) компании			
<b>Платежи - всего</b>	<b>4320</b>	<b>(35 722 667)</b>	<b>(68 444 769)</b>
в том числе:			
собственникам (участникам) в связи с выкупом у них акций (долей участия) организации или их выходом из состава участников	4321		
на уплату дивидендов и иных платежей по распределению прибыли в пользу собственников (участников)	4322	(6 940)	(9 731)
в связи с погашением (выкупом) векселей и других долговых ценных бумаг, возврат кредитов и займов, в том числе:	4323	(35 070 096)	(68 287 686)
- в связи с погашением (выкупом) векселей и других долговых ценных бумаг		(14 611 629)	(32 700 637)
- на возврат кредитов и займов, полученных от других лиц		(20 458 467)	(35 587 049)
прочие платежи	4329	(645 631)	(147 352)
Справочно: в том числе			
платежи дочерним и зависимым обществам		(6 547 856)	(31 147 907)
платежи основной (материнской) компании			
<b>Сальдо денежных потоков от финансовой деятельности</b>	<b>4300</b>	<b>20 770 874</b>	<b>13 423 964</b>
Справочно: в том числе			
по дочерним и зависимым обществам		19 288 232	(16 187 657)
по основной (материнской) компании			
<b>Сальдо денежных потоков за отчетный период</b>	<b>4400</b>	<b>12 676</b>	<b>(1 329)</b>
Справочно: в том числе			
по дочерним и зависимым обществам		13 979 464	(15 610 908)
по основной (материнской) компании			
<b>Остаток денежных средств и денежных эквивалентов на начало отчетного периода</b>	<b>4450</b>	<b>211</b>	<b>517</b>
в том числе денежных эквивалентов			
<b>Остаток денежных средств и денежных эквивалентов на конец отчетного периода</b>	<b>4500</b>	<b>11 304</b>	<b>211</b>
в том числе денежных эквивалентов			
Величина влияния изменений курса иностранной валюты по отношению к рублю	4490	(1 583)	1 023

Руководитель  Корзов Олег Викторович (расшифровка подписи) Главный бухгалтер

 Некрасова Валентина Германовна (расшифровка подписи)

2 марта 2015г.



**ПОЯСНЕНИЯ К БУХГАЛТЕРСКОМУ БАЛАНСУ  
И ОТЧЕТУ О ПРИВЫЛЯХ И УБЫТКАХ (тыс. руб.)  
За 2014 г.**

**1. Нематериальные активы и расходы на научно-исследовательские,  
опытно-конструкторские и технологические работы (НИОКР)  
1.1. Наличие и движение нематериальных активов**

Наименование показателя	Код	Период	Изменения за период										На конец периода	
			На начало года		Выбыло		накисленная амортизация и убытки от обесценения		начислено амортизации	убыток от обесценения	переоценка		первоначальная стоимость	накисленная амортизация и убытки от обесценения
			первоначальная стоимость	накисленная амортизация и убытки от обесценения	первоначальная стоимость	накисленная амортизация	первоначальная стоимость	накисленная амортизация						
<b>Нематериальные активы - всего</b>	<b>5100</b>	<b>За 2014 г.</b>	<b>16 833</b>	<b>(15 967)</b>	<b>243</b>	<b>-</b>	<b>-</b>	<b>(257)</b>	<b>-</b>	<b>-</b>	<b>17 076</b>	<b>(16 224)</b>		
в том числе:	<b>5110</b>	<b>За 2013 г.</b>	<b>16 752</b>	<b>(15 217)</b>	<b>426</b>	<b>(345)</b>	<b>-</b>	<b>(749)</b>	<b>-</b>	<b>-</b>	<b>16 833</b>	<b>(15 967)</b>		
Права на результаты интеллектуальной деятельности	5111	За 2014 г.	13 734	(13 647)	243	-	(62)	-	-	-	13 977	(13 709)		
	5102	За 2013 г.	13 685	(13 084)	48	-	(562)	-	-	-	13 733	(13 646)		
Компьютерные программы	5112	За 2013 г.	3 099	(2 320)	-	-	(195)	-	-	-	3 099	(2 515)		
	5103	За 2014 г.	3 067	(2 133)	33	-	(187)	-	-	-	3 100	(2 320)		
Прочие нематериальные активы	5113	За 2013 г.	-	-	-	-	-	-	-	-	-	-		
	5104	За 2014 г.	-	-	345	(345)	-	-	-	-	-	-		
Деловая репутация организации	5114	За 2013 г.	-	-	-	-	-	-	-	-	-	-		

**1.2. Первоначальная стоимость нематериальных активов, созданных самой организацией**

Наименование показателя	Код	На 31 декабря 2014 г.	На 31 декабря 2013 г.	На 31 декабря 2012 г.
<b>Всего</b>	<b>5120</b>	<b>-</b>	<b>-</b>	<b>-</b>
в том числе:				
Права на результаты интеллектуальной деятельности	5121	-	-	-
Компьютерные программы	5122	-	-	-
Прочие нематериальные активы	5123	-	-	-
Деловая репутация организации	5124	-	-	-

1.3. Нематериальные активы с полностью погашенной стоимостью

Наименование показателя	Код	На 31 декабря 2014 г.	На 31 декабря 2013 г.	На 31 декабря 2012 г.
Всего	5130	15 819	15 358	2 133
в том числе:				
Права на результаты интеллектуальной деятельности	5131	13 686	13 225	-
Компьютерные программы	5132	2 133	2 133	2 133
Прочие нематериальные активы	5133	-	-	-
Деловая репутация организации	5134	-	-	-

1.4. Наличие и движение результатов НИОКР

Наименование показателя	Код	Период	На начало года		поступило	Изменения за период			На конец периода	
			первоначальная стоимость	часть стоимости, списанной на расходы		выбыло	первоначальная стоимость	часть стоимости, списанной на расходы за период	первоначальная стоимость	часть стоимости, списанной на расходы
НИОКР - всего	5140	За 2014 г.	-	-	-	-	-	-	-	-
в том числе:	5150	За 2013 г.	-	-	-	-	-	-	-	-
Научно-исследовательские работы	5151	За 2014 г.	-	-	-	-	-	-	-	-
	5142	За 2013 г.	-	-	-	-	-	-	-	-
Опытно-конструкторские работы	5152	За 2013 г.	-	-	-	-	-	-	-	-
	5143	За 2014 г.	-	-	-	-	-	-	-	-
Технологические работы	5153	За 2013 г.	-	-	-	-	-	-	-	-
	5144	За 2014 г.	-	-	-	-	-	-	-	-
Прочие работы	5154	За 2013 г.	-	-	-	-	-	-	-	-



1.5. Незаконченные и неоформленные НИОКР и незаконченные операции по приобретению нематериальных активов

Наименование показателя	Код	Период	На начало года	затраты за период	Изменения за период		На конец периода
					от списано затрат как не достигших положительного результата	принято к учету в качестве нематериальных активов или	
Затраты по незаконченным исследованиям и разработкам - всего	5160	За 2014 г.	-	-	-	-	-
	5170	За 2013 г.	-	-	-	-	-
в том числе:							
Научно-исследовательские работы	5171	За 2014 г.	-	-	-	-	-
	5162	За 2013 г.	-	-	-	-	-
Опытно-конструкторские работы	5172	За 2014 г.	-	-	-	-	-
	5163	За 2013 г.	-	-	-	-	-
Технологические работы	5173	За 2014 г.	-	-	-	-	-
	5164	За 2013 г.	-	-	-	-	-
Прочие работы	5174	За 2014 г.	-	-	-	-	-
		За 2013 г.	-	-	-	-	-
Незаконченные операции по приобретению нематериальных активов - всего	5180	За 2014 г.	109	162	-	(243)	28
	5190	За 2013 г.	345	190	-	(426)	109
в том числе:							
Права на результаты интеллектуальной деятельности	5181	За 2014 г.	109	162	-	(243)	28
	5191	За 2013 г.	-	157	-	(48)	109
Компьютерные программы	5182	За 2014 г.	-	-	-	-	-
	5192	За 2013 г.	-	33	-	(33)	-
Прочие нематериальные активы	5183	За 2014 г.	-	-	-	-	-
	5193	За 2013 г.	345	-	-	(345)	-
Деловая репутация организации	5184	За 2014 г.	-	-	-	-	-
	5194	За 2013 г.	-	-	-	-	-

2. Основные средства  
2.1. Наличие и движение основных средств

Наименование показателя	Код	Период	На начало года		поступило	Изменения за период			На конец периода			
			первоначальная стоимость	накопленная амортизация		первоначальная стоимость	выбыло накопленная амортизация	численность амортизация и	переоценка первоначальная стоимость	накопленная амортизация	первоначальная стоимость	накопленная амортизация
Основные средства (без учета доходных вложений в материальные ценности) - всего в том числе:	5200	3а 2014 г.	4 493	(3 266)	147	(851)	851	(453)	-	-	3 788	(2 868)
	5210	3а 2013 г.	4628	(3 042)	222	(357)	308	(533)	-	-	4 493	(3 267)
Земельные участки и объекты природопользования	5211	3а 2014 г.	-	-	-	-	-	-	-	-	-	-
	5202	3а 2013 г.	-	-	-	-	-	-	-	-	-	-
Здания	5212	3а 2013 г.	-	-	-	-	-	-	-	-	-	-
	5203	3а 2014 г.	-	-	-	-	-	-	-	-	-	-
Сооружения	5213	3а 2013 г.	-	-	-	-	-	-	-	-	-	-
	5204	3а 2014 г.	3 356	(2 933)	-	(793)	793	(242)	-	-	2 562	(2 381)
Машины и оборудование	5214	3а 2013 г.	3652	(2 829)	-	(296)	247	(351)	-	-	3 356	(2 933)
	5205	3а 2014 г.	-	-	-	-	-	-	-	-	-	-
Транспортные средства	5215	3а 2013 г.	-	-	-	-	-	-	-	-	-	-
	5206	3а 2014 г.	1 115	(312)	147	(42)	42	(211)	-	-	1 220	(481)
Производственный и хозяйственный инвентарь	5216	3а 2013 г.	942	(179)	222	(49)	49	(182)	-	-	1 115	(312)
	5207	3а 2014 г.	22	(22)	-	(16)	16	-	-	-	6	(6)
Другие виды основных средств	5217	3а 2013 г.	34	(34)	-	(12)	12	-	-	-	22	(22)
	5220	3а 2014 г.	-	-	-	-	-	-	-	-	-	-
Учено в составе доходных вложений в материальные ценности - всего в том числе:	5230	3а 2013 г.	-	-	-	-	-	-	-	-	-	-
		3а 2014 г.	-	-	-	-	-	-	-	-	-	-
Земельные участки и объекты природопользования	5231	3а 2013 г.	-	-	-	-	-	-	-	-	-	-
	5222	3а 2014 г.	-	-	-	-	-	-	-	-	-	-
Здания	5232	3а 2013 г.	-	-	-	-	-	-	-	-	-	-
	5223	3а 2014 г.	-	-	-	-	-	-	-	-	-	-
Сооружения	5233	3а 2013 г.	-	-	-	-	-	-	-	-	-	-
	5224	3а 2014 г.	-	-	-	-	-	-	-	-	-	-
Машины и оборудование	5234	3а 2013 г.	-	-	-	-	-	-	-	-	-	-
	5225	3а 2014 г.	-	-	-	-	-	-	-	-	-	-
Транспортные средства	5235	3а 2013 г.	-	-	-	-	-	-	-	-	-	-
	5226	3а 2014 г.	-	-	-	-	-	-	-	-	-	-
Производственный и хозяйственный инвентарь	5236	3а 2013 г.	-	-	-	-	-	-	-	-	-	-
	5227	3а 2014 г.	-	-	-	-	-	-	-	-	-	-
Другие виды основных средств	5237	3а 2013 г.	-	-	-	-	-	-	-	-	-	-
		3а 2014 г.	-	-	-	-	-	-	-	-	-	-

2.2. Незавершенные капитальные вложения

Наименование показателя	Код	Период	На начало года	Изменения за период			На конец периода
				затраты за период	списано	принято к учету в качестве основных средств или увеличена стоимость	
Незавершенное строительство и незаконченные операции по приобретению, модернизации и т.п. основных средств - всего	5240	За 2014 г.	-	147	-	(147)	-
	5250	За 2013 г.	-	222	-	(222)	-
В том числе:							
Незавершенное строительство	5251	За 2014 г.	-	-	-	-	-
	5242	За 2013 г.	-	-	-	-	-
Оборудование к установке	5262	За 2014 г.	-	-	-	-	-
	5243	За 2013 г.	-	-	-	-	-
Земельные участки	5253	За 2014 г.	-	-	-	-	-
	5244	За 2013 г.	-	-	-	-	-
Объекты природопользования	5254	За 2014 г.	-	-	-	-	-
	5245	За 2013 г.	-	-	-	-	-
Прочее приобретение основных средств	5255	За 2014 г.	-	147	-	(147)	-
		За 2013 г.	-	222	-	(222)	-

**2.3. Изменение стоимости основных средств в результате достройки, дооборудования, реконструкции и частичной ликвидации**

Наименование показателя	Код	На 31 декабря 2014 г.	На 31 декабря 2013 г.
<b>Увеличение стоимости объектов основных средств в результате достройки, дооборудования, реконструкции - всего</b>	<b>5260</b>		
в том числе:			
Земельные участки и объекты природопользования			
Здания	5262		
Сооружения	5263		
Машины и оборудование	5264		
Транспортные средства	5265		
Производственный и хозяйственный инвентарь	5266		
Другие виды основных средств	5267		
<b>Уменьшение стоимости объектов основных средств в результате частичной ликвидации - всего</b>	<b>5270</b>		
в том числе:			
Земельные участки и объекты природопользования			
Здания	5272		
Сооружения	5273		
Машины и оборудование	5274		
Транспортные средства	5275		
Производственный и хозяйственный инвентарь	5276		
Другие виды основных средств	5277		

**2.4. Иное использование основных средств**

Наименование показателя	Код	На 31 декабря 2014 г.	На 31 декабря 2013 г.	На 31 декабря 2012 г.
<b>Переданные в аренду основные средства, числящиеся на балансе</b>	<b>5280</b>			
Переданные в аренду основные средства, числящиеся за балансом	5281			
Полученные в аренду основные средства, числящиеся на балансе	5282			
Полученные в аренду основные средства, числящиеся за балансом	5283	216 322	259 730	255 936
Объекты недвижимости, принятые в эксплуатацию и фактически используемые, находящиеся в процессе государственной регистрации	5284			
Основные средства, переведенные на консервацию	5285			
Иное использование основных средств (залог и др.)	5286			

3. Финансовые вложения  
3.1. Наличие и движение финансовых вложений

Наименование показателя	Код	Период	На начало года		Изменения за период					На конец периода	
			первоначальная стоимость	накопленная корректировка (резерв под обесценение ФВ)	поступило	выбыло (погашено)		начисление процентов (включая доведение первоначальной стоимости до номинальной)	текущей рыночной стоимости (убытков от обесценения)	первоначальная стоимость	накопленная корректировка (резерв под обесценение ФВ)
						первоначальная стоимость	накопленная корректировка				
Долгосрочные - всего	5301	За 2014 г.	229 453 944	(17 657 240)	20 602 266	(2 610 251)	-	(5 085 285)	247 445 959	(22 742 525)	
	5311	За 2013 г.	225 861 890	756 605	3 675 384	(83 330)	-	(18 413)	229 453 944	(17 657 240)	
Вклады в уставные капиталы, акции	5312	За 2014 г.	227 673 944	(17 657 240)	17 867 453	(1 010 251)	-	(5 085 285)	244 531 146	(22 742 525)	
	5313	За 2013 г.	225 861 890	756 605	1 895 384	(83 330)	-	(18 413)	227 673 944	(17 657 240)	
Долгосрочные предоставленные займы	5303	За 2014 г.	1 780 000	-	2 734 813	(1 600 000)	-	-	2 914 813	-	
	5313	За 2013 г.	-	-	1 780 000	-	-	-	1 780 000	-	
Прочие долгосрочные финансовые вложения	5304	За 2014 г.	-	-	-	-	-	-	-	-	
	5314	За 2013 г.	-	-	-	-	-	-	-	-	
Краткосрочные - всего	5305	За 2014 г.	15 297 831	-	8 613 264	(9 545 455)	-	-	14 365 640	-	
	5315	За 2013 г.	13 060 261	0	10 007 137	(7 769 567)	-	-	15 297 831	-	
в том числе:		За 2014 г.	15 297 831	-	8 613 264	(9 545 455)	-	-	14 365 640	-	
	5316	За 2013 г.	13 060 261	0	4 873 637	(2 636 067)	-	-	15 297 831	-	
Краткосрочные предоставленные займы	5307	За 2014 г.	-	-	-	-	-	-	-	-	
	5317	За 2013 г.	-	-	-	-	-	-	-	-	
Ценные бумаги	5308	За 2014 г.	-	-	-	-	-	-	-	-	
	5318	За 2013 г.	-	-	5 133 500	(5 133 500)	-	-	-	-	
Прочие краткосрочные финансовые вложения	5300	За 2014 г.	244 751 775	(17 657 240)	29 215 530	(12 155 706)	-	(5 085 285)	261 811 599	(22 742 525)	
	5310	За 2013 г.	238 922 151	756 605	13 682 521	(7 852 897)	-	(18 413)	244 751 775	(17 657 240)	
<b>Финансовых вложений - итого</b>											

3.2. Использование финансовых вложений

Наименование показателя	Код	На 31 декабря 2014 г.	На 31 декабря 2013 г.	На 31 декабря 2012 г.
Финансовые вложения, находящиеся в залоге - всего	5320	111 309 608	93 368 878	18 253 455
в том числе:				
Долгосрочные финансовые вложения	5321	111 309 608	93 368 878	18 253 455
Краткосрочные финансовые вложения (кроме продаж) - всего	5325	-	-	-
в том числе:				
Иное использование финансовых вложений	5326	-	-	-
	5329	-	-	-

**4. Запасы**  
**4.1. Наличные и движение запасов**

Наименование показателя	Код	Период	На начало года		Изменения за период				На конец периода	
			себестоимость	величина резерва под снижение стоимости	поступления и затраты	выбыло		себестоимость	величина резерва под снижение стоимости	оборот запасов между их группами (видами)
						резерв под снижение стоимости	убытков от снижения стоимости			
<b>Запасы - всего</b>	<b>5400</b>	<b>3а 2014 г.</b>	<b>4 432</b>	-	<b>1 125 944</b>	<b>(1 127 171)</b>	-	-	<b>3 204</b>	-
в том числе:	<b>5420</b>	<b>3а 2013 г.</b>	<b>7 433</b>	-	<b>1 025 714</b>	<b>(1 028 715)</b>	-	-	<b>4 432</b>	-
Сырье, материалы и другие аналогичные ценности	5421	3а 2014 г.	21	-	4 307	5	-	(4 315)	18	-
Животные на выращивании и откорме	5402	3а 2014 г.	527	-	3 331	(509)	-	(3 328)	21	-
Затраты в незавершенном производстве	5403	3а 2014 г.	307	-	1 120 778	(1 127 177)	-	-	-	-
Готовая продукция и товары для перепродажи	5423	3а 2013 г.	1 195	-	1 021 132	(1 028 086)	-	-	625	-
Товары отгруженные	5404	3а 2014 г.	-	-	-	-	-	-	307	-
Расходы будущих периодов, которые будут списаны более чем через 12 месяцев	5424	3а 2013 г.	-	-	217	(120)	-	(97)	-	-
Расходы будущих периодов, которые будут списаны в течение 12 месяцев	5405	3а 2014 г.	-	-	-	-	-	-	-	-
Прочие запасы и затраты	5425	3а 2013 г.	-	-	-	-	-	-	-	-
	5406	3а 2014 г.	4 084	-	-	-	-	(1 545)	2 539	-
	5426	3а 2013 г.	5 624	-	7	-	-	(1 547)	4 084	-
	5407	3а 2014 г.	20	-	859	-	-	(857)	22	-
	5427	3а 2013 г.	87	-	1 027	-	-	(1 094)	20	-
	5408	3а 2014 г.	-	-	-	-	-	-	-	-
	5428	3а 2013 г.	-	-	-	-	-	-	-	-

**4.2. Запасы в залоге**

Наименование показателя	Код	На 31 декабря 2014 г.	На 31 декабря 2013 г.	На 31 декабря 2012 г.
<b>Запасы, не оплаченные на отчетную дату - всего</b>	<b>5440</b>	-	-	-
в том числе:				
<b>Запасы, находящиеся в залоге по договору - всего</b>	<b>5441</b>	-	-	-
в том числе:	<b>5445</b>	-	-	-
	<b>5446</b>	-	-	-

**5. Дебиторская и кредиторская задолженность**  
**5.1. Наличие и движение дебиторской задолженности**

Наименование показателя	Код	Период	Изменения за период										На конец периода			
			На начало года		поступление				выбыло				перевод из долго- в краткосрочную задолженность	учтенная по условиям договора	величина резерва по сомнительным долгам	
			учтенная по условиям договора	величина резерва по сомнительным долгам	в результате хозяйственных операций (сумма долга по сделке операции)	причитающиеся проценты, штрафы и иные начисления	погашение	писание на финансовый результат	восстановление резерва							
<b>Долгосрочная дебиторская задолженность - всего</b>	<b>5501</b>	<b>3а 2014 г.</b>	<b>1 131</b>	-	-	-	(328)	-	-	-	-	-	-	-	<b>15 474</b>	-
в том числе:	<b>5521</b>	<b>3а 2013 г.</b>	<b>1698</b>	-	-	-	(567)	-	-	-	-	-	-	-	<b>1131</b>	-
Задолженность покупателей и заказчиков	5522	3а 2014 г.	-	-	-	-	-	-	-	-	-	-	-	-	14 671	-
Беспроцентные займы	5503	3а 2013 г.	-	-	-	-	-	-	-	-	-	-	-	-	-	-
Прочая дебиторская задолженность	5504	3а 2014 г.	1 131	-	-	-	(328)	-	-	-	-	-	-	-	-	-
	5524	3а 2013 г.	1698	-	-	-	(567)	-	-	-	-	-	-	-	-	-
<b>Краткосрочная дебиторская задолженность - всего</b>	<b>5510</b>	<b>3а 2014 г.</b>	<b>320 238</b>	-	-	<b>890 350</b>	<b>1 182 556</b>	<b>(1 130 823)</b>	-	-	-	-	-	-	<b>1 247 650</b>	-
в том числе:	<b>5530</b>	<b>3а 2013 г.</b>	<b>350 517</b>	-	-	<b>426 706</b>	<b>1 262 543</b>	<b>(1 719 528)</b>	-	-	-	-	-	-	<b>320 238</b>	-
Задолженность покупателей и заказчиков	5531	3а 2014 г.	140 674	-	-	166 629	-	(130 999)	-	-	-	-	-	-	161 633	-
Векселя к получению	5512	3а 2013 г.	105 147	-	-	251 373	-	(215 846)	-	-	-	-	-	-	140 674	-
Задолженность дочерних обществ	5513	3а 2014 г.	133 584	0	0	166 331	1 182 556	(932 207)	-	-	-	-	-	-	550 264	-
	5533	3а 2013 г.	184 130	0	0	132 015	1 262 543	(1 445 104)	-	-	-	-	-	-	133 584	-
Задолженность зависимых обществ	5514	3а 2014 г.	-	-	-	-	-	-	-	-	-	-	-	-	-	-
	5534	3а 2013 г.	-	-	-	-	-	-	-	-	-	-	-	-	-	-
Задолженность участников по вкладам в уставный капитал	5515	3а 2014 г.	-	-	-	-	-	-	-	-	-	-	-	-	-	-
Авансы выданные	5516	3а 2013 г.	4 493	-	-	11 913	-	(10 597)	-	-	-	-	-	-	5 809	-
Расчеты с бюджетом	5517	3а 2014 г.	22 222	-	-	1 056	-	(555)	-	-	-	-	-	-	22 723	-
	5518	3а 2013 г.	25 790	-	-	791	-	(4 359)	-	-	-	-	-	-	22 222	-
Беспроцентные займы	5538	3а 2013 г.	-	-	-	-	-	-	-	-	-	-	-	-	-	-
Прочая дебиторская задолженность	5539	3а 2014 г.	19 265	-	-	544 421	-	(56 465)	-	-	-	-	-	-	507 221	-
	5500	3а 2013 г.	27 904	-	-	32 426	-	(41 065)	-	-	-	-	-	-	19 265	-
<b>Итого</b>	<b>5520</b>	<b>3а 2013 г.</b>	<b>352 215</b>	-	-	<b>426 706</b>	<b>1 262 543</b>	<b>(1 720 095)</b>	-	-	-	-	-	-	<b>1 263 124</b>	-
				-	-				-	-	-	-	-	-	<b>321 369</b>	-

5.2. Просроченная дебиторская задолженность

Наименование показателя	Код	На 31 декабря 2014 г.		На 31 декабря 2013 г.		На 31 декабря 2012 г.	
		Учтенная по условиям договора	Балансовая стоимость	Учтенная по условиям договора	Балансовая стоимость	Учтенная по условиям договора	Балансовая стоимость
<b>Всего</b>	<b>5540</b>	-	-	-	-	-	-
в том числе:							
Задолженность покупателей и заказчиков	5541	-	-	-	-	-	-
Задолженность дочерних обществ	5542	-	-	-	-	-	-
Задолженность зависимых обществ	5543	-	-	-	-	-	-
Авансы выданные	5544	-	-	-	-	-	-
Прочая дебиторская задолженность	5545	-	-	-	-	-	-



5.3. Наличие и движение кредиторской задолженности

Наименование показателя	Код	Период	Остаток на начало года	Изменения за период					Остаток на конец периода
				в результате хозяйственных операций (сумма долга по сделке, операции)	причитающиеся проценты, штрафы и иные начисления	погашение	выбыло списание на финансовый результат	перевод из долгосрочную задолженность	
<b>Долгосрочная кредиторская задолженность - всего</b>	<b>5551</b>	<b>3а 2014 г.</b>	<b>89 718 448</b>	<b>75 360 208</b>	-	<b>(45 822 354)</b>	-	<b>(15 998 039)</b>	<b>103 258 263</b>
в том числе:	<b>5571</b>	<b>3а 2013 г.</b>	<b>70 054 862</b>	<b>39 837 317</b>	-	<b>(17 830 995)</b>	-	<b>(2 342 726)</b>	<b>89 718 448</b>
Авансы полученные	5572	3а 2014 г.	-	-	-	-	-	-	-
	5573	3а 2013 г.	-	-	-	-	-	-	-
Долгосрочные кредиты	5573	3а 2014 г.	32 718 430	35 031 326	-	(30 277 530)	-	(2 523 127)	34 949 089
	5573	3а 2013 г.	420 000	32 718 430	-	-	-	(420 000)	32 718 430
Долгосрочные займы	5574	3а 2014 г.	47 757 218	32 141 020	-	(15 544 824)	-	(7 467 387)	56 886 027
	5574	3а 2013 г.	58 469 326	7 118 887	-	(17 830 995)	-	-	47 757 218
Задолженность перед поставщиками и подрядчиками	5575	3а 2014 г.	-	-	-	-	-	-	-
	5575	3а 2013 г.	-	-	-	-	-	-	-
Прочие Долгосрочные обязательства	5576	3а 2014 г.	9 242 800	8 187 862	-	-	-	(6 007 525)	11 423 137
	5576	3а 2013 г.	11 165 526	-	-	-	-	(1 922 726)	9 242 800
<b>Краткосрочная кредиторская задолженность - всего</b>	<b>5560</b>	<b>3а 2014 г.</b>	<b>44 366 346</b>	<b>50 929 695</b>	<b>14 696 436</b>	<b>(59 154 218)</b>	-	<b>15 998 039</b>	<b>66 836 298</b>
в том числе:	<b>5580</b>	<b>3а 2013 г.</b>	<b>49 279 625</b>	<b>51 820 602</b>	<b>5 365 244</b>	<b>(64 441 851)</b>	-	<b>2 342 726</b>	<b>44 366 346</b>
Краткосрочные кредиты и займы	5581	3а 2014 г.	40 335 427	32 003 104	14 696 436	(40 235 753)	-	9 990 514	56 789 728
	5581	3а 2013 г.	47 027 719	46 430 616	5 365 242	(58 908 150)	-	420 000	40 335 427
Задолженность перед поставщиками и подрядчиками	5582	3а 2014 г.	80 058	146 214	-	(109 541)	-	-	116 741
	5582	3а 2013 г.	85 340	81 725	-	(86 997)	-	-	80 058
Векселя к уплате	5583	3а 2014 г.	-	-	-	-	-	-	-
	5583	3а 2013 г.	-	-	-	-	-	-	-
Задолженность перед дочерними обществами	5584	3а 2014 г.	2848	17087914	-	(11 836 260)	-	-	5 254 502
	5584	3а 2013 г.	12360	2808	-	(12 320)	-	-	2 848
Задолженность перед зависимыми обществами	5585	3а 2014 г.	-	-	-	-	-	-	-
	5585	3а 2013 г.	-	-	-	-	-	-	-
Задолженность перед персоналом организации	5586	3а 2014 г.	32 273	615 499	-	(598 600)	-	-	49 172
	5586	3а 2013 г.	31 258	549 035	-	(548 020)	-	-	32 273
Задолженность перед внебюджетными фондами и по налогам и сборам	5587	3а 2014 г.	159 822	643 719	-	(850 820)	-	-	152 721
	5587	3а 2013 г.	109 591	611 251	2	(561 022)	-	-	159 822
Авансы полученные	5588	3а 2014 г.	121	17	-	(97)	-	-	41
	5588	3а 2013 г.	116	98	-	(93)	-	-	121
Прочая кредиторская задолженность	5589	3а 2014 г.	3 755 787	433 228	-	(5 723 147)	-	6 007 525	4 473 393
	5589	3а 2013 г.	2 013 241	4 145 069	0	(4 325 249)	0	1 922 726	3 755 787
<b>Итого</b>	<b>5550</b>	<b>3а 2014 г.</b>	<b>134 084 794</b>	<b>126 289 803</b>	<b>14 696 436</b>	<b>(104 976 572)</b>	-	-	<b>170 094 561</b>
	<b>5570</b>	<b>3а 2013 г.</b>	<b>119 334 477</b>	<b>91 657 919</b>	<b>5 365 244</b>	<b>(82 272 846)</b>	<b>0</b>	<b>0</b>	<b>134 084 794</b>

5.4. Просроченная кредиторская задолженность

Наименование показателя	Код	На 31 декабря 2014 г.	На 31 декабря 2013 г.	На 31 декабря 2012 г.
<b>Всего</b>	<b>5590</b>	-	-	-
в том числе:				
Задолженность по кредитам и займам	##	4 423 120	-	-
Задолженность перед поставщиками и подрядчиками	5592	-	-	-
Задолженность перед дочерними обществами	5593	-	-	-
Задолженность перед зависимыми обществами	5594	-	-	-
Авансы полученные	5595	-	-	-
Прочая кредиторская задолженность	5596	-	-	-

6. Оценочные обязательства

Наименование показателя	Код	Остаток на начало года	Признано	Погашено	Списано как избыточная сумма	Остаток на конец периода
<b>Оценочные обязательства - всего</b>	<b>5700</b>	<b>31 086</b>	<b>40 560</b>	<b>(39 507)</b>	<b>-</b>	<b>32 139</b>
в том числе:						
Обязательства по предстоящей оплате отпусков	5701	31 086	40 560	(39 507)	-	32 139
Прочие обязательства	5702	-	-	-	-	-

7. Доходы будущих периодов

Наименование показателя	Остаток на начало года	Начислено	Использовано	Остаток на конец периода
<b>Всего доходов</b>	-	-	-	-
в том числе:				
Средства целевого финансирования	-	-	-	-

8. Обеспечения обязательств

Наименование показателя	Код	На 31 декабря 2014 г.	На 31 декабря 2013 г.	На 31 декабря 2012 г.
<b>Полученные - всего</b>	<b>5800</b>			
в том числе:				
Банковские гарантии, денежные средства				
Поручительства	5802			
Объекты основных средств	5803			
Материально-производственные запасы	5804			
Ценные бумаги и иные финансовые вложения	5805			
Прочие обеспечения	5806			
<b>Выданные - всего</b>	<b>5810</b>	<b>346 385 324</b>	<b>248 374 098</b>	<b>193 482 208</b>
в том числе:				
Выданные под собственные обязательства				
из них:				
Объекты основных средств				
Материально-производственные запасы	5813			
Ценные бумаги и иные финансовые вложения	5814	55 365 986	53 493 508	17 049 008
Прочие обеспечения	5815			
Выданные по обязательствам третьих лиц	5816	291 019 338	194 880 590	176 433 200
из них:				
Поручительства				
Имущество, переданное в залог	5818	291 019 338	194 880 590	176 433 200
Прочие обеспечения	5819			

9. Затраты на производство

Наименование показателя	Код	за 2014 год	за 2013 год
Материальные затраты	5610	2 218	1 095
Расходы на оплату труда	5620	605 690	540 073
Отчисления на социальные нужды	5630	87 266	87 003
Амортизация	5640	711	1 282
Прочие затраты	5650	1 431 860	481 135
Итого по элементам	5660	2 137 745	1 110 588
Изменение остатков (прирост [-], уменьшение [+]):	5670 (-)	(318)	888
незавершенного производства, готовой продукции и др.	5680 (+)	-	0
<b>Итого расходы по обычным видам деятельности</b>	<b>5600</b>	<b>2 137 427</b>	<b>1 111 476</b>

10. Расшифровка отдельных показателей прибылей и убытков

10.1. Расшифровка показателя 2340 "Прочие доходы"

Наименование показателя	за 2014 года	за 2013 года
Штрафы, пени и неустойки, признанные или по которым получены решения суда (арбитражного суда) об их взыскании	-	-
Прибыль прошлых лет	9 809	-
Возмещение убытков, причиненных неисполнением или ненадлежащим исполнением обязательств	-	-
Курсовые разницы по операциям в иностранной валюте	-	-
Списание дебиторских задолженностей, по которым истек срок исковой давности	-	-
Доходы по операциям с финансовыми инструментами срочных сделок, обращающимися на организованном рынке	41 158	46
Доходы по операциям с финансовыми инструментами срочных сделок, не обращающимися на организованном рынке	-	208
Доходы, связанные с реализацией ценных бумаг	6	-
Доходы, связанные с реализацией основных средств	-	-
Доходы, связанные с реализацией нематериальных активов	-	-
Доходы, связанные с реализацией прочего имущества	-	-
Доходы, связанные с реализацией имущественных прав	-	-
Доходы, связанные с реализацией основных средств	-	-
Доходы, связанные с ликвидацией основных средств	-	-
Доходы, связанные с восстановлением амортизационной премии	-	-
Доходы, связанные с восстановлением Долгам	102	-
Резервы по сомнительным Долгам	9 917	-
Прочие отчисления в оценочные резервы	-	-
Доходы, связанные с переоценкой внеоборотных активов	-	-
Прочие доходы	-	-
<b>Итого прочих доходов</b>	<b>51 985</b>	<b>32 539</b>
		<b>73 951</b>

10.2. Расшифровка показателя 2350 "Прочие расходы"

Наименование показателя	за 2014 год	за 2013 год
Штрафы, пени и неустойки, признанные или по которым получены решения суда (арбитражного суда) об их взыскании	7 375	67
Убыток прошлых лет	-	1 266
Возмещение убытков, причиненных неисполнением или ненадлежащим исполнением обязательств	-	-
Курсовые разницы по операциям в иностранной валюте	48 782	851 711
Резервы по сомнительным долгам	-	-
Отчисления в оценочные резервы (резерв под обесценение финансовых вложений)	698 790	14 433 195
Списание дебиторских и кредиторских задолженностей, по которым истек срок исковой давности	-	-
Расходы на услуги банков	206 195	4 381
Расходы по операциям с финансовыми инструментами срочных сделок, обращающимися на организованном рынке	4 386 495	-
Расходы по операциям с финансовыми инструментами срочных сделок, не обращающимися на организованном рынке	-	-
Расходы, связанные с реализацией ценных бумаг	83 710	5435
Расходы, связанные с реализацией основных средств	-	50
Расходы, связанные с реализацией нематериальных активов	-	-
Расходы, связанные с реализацией прочего имущества	-	1 115
Расходы, связанные с реализацией имущественных прав	-	-
Расходы, связанные с ликвидацией основных средств	-	-
Налоги и сборы	18	28
Расходы, связанные с переоценкой внеоборотных активов	-	3 980 651
Прочие расходы	5 072 822	1 049 203
<b>Итого прочих расходов</b>	<b>10 504 187</b>	<b>20 327 103</b>

10.3. Расшифровка показателя 2460 "Прочее"

Наименование показателя	за 2014 год	за 2013 год
Сумма доплаты (переплаты) налога на прибыль в связи с обнаружением ошибок (искажений) в предыдущие отчетные (налоговые) периоды, не влияющая на текущий налог на прибыль	(3 486)	253
Единый налог на вмененный доход	0	0
Сумма налога, удержанная и уплаченная налоговым агентом, с полученных дивидендов	(18 376)	(2 716)
Налог на прибыль и иные аналогичные платежи	(2 280 099)	(1 851 604)
Перераспределение налога на прибыль внутри консолидированной группы налогоплательщиков	(2 301 961)	(1 854 067)
<b>Итого</b>	<b>(2 301 961)</b>	<b>(1 854 067)</b>

11. Отложенные налоги

Показатель	Вычитаемые временные разницы	Отложенные налоговые активы	Налогооблагаемые временные разницы	Отложенные налоговые обязательства
1	2	3	4	5
Наименование				
Остаток на конец предыдущего отчетного периода	39 914 017	7 982 803	1 197 001	239 400
Изменения в результате переоценки ОС	39 914 017	7 982 803	1 197 001	239 400
Остаток на начало отчетного периода	7 349	1 470	3 875 387	775 077
Доход	(39 802)	(7 980)	(3 845 698)	(769 139)
Расход	X		X	
Результат изменения налоговых ставок				
Результат исправления ошибок прошлых лет				
Постоянные разницы в стоимости активов и обязательств				
Списание, не вызывающее налоговых последствий				
Остаток на конец отчетного периода	39 881 564	7 976 313	1 226 690	245 338

12. Прочие забалансовые счета

Наименование показателя	Период	На начало года	Изменения за период		На конец периода
			поступило	выбыло (погашено)	
Земельные участки на праве бессрочного использования в том числе:	За 2014 г.	-	-	-	-
	За 2013 г.	-	-	-	-
Износ жилищного фонда в том числе:	За 2014 г.	-	-	-	-
	За 2013 г.	-	-	-	-
Товарно-материальные ценности, принятые на ответственное хранение в том числе:	За 2014 г.	-	-	-	-
	За 2013 г.	-	-	-	-
Товары, принятые на комиссию в том числе:	За 2014 г.	-	-	-	-
	За 2013 г.	-	-	-	-
товары на складе	За 2014 г.	-	-	-	-
	За 2013 г.	-	-	-	-
товары, переданные на комиссию	За 2014 г.	-	-	-	-
	За 2013 г.	-	-	-	-
Списанная в убыток задолженность неплатежеспособных дебиторов в том числе:	За 2014 г.	-	-	-	-
	За 2013 г.	-	-	-	-
задолженность покупателей и заказчиков	За 2014 г.	-	-	-	-
	За 2013 г.	-	-	-	-
За 2014 г.	-	-	-	-	-

задолженность поставщиков и подрядчиков		3а 2013 г.	-	-	-	-	-	-	-	-	-	-	-	-	-
прочая задолженность		3а 2014 г.	-	-	-	-	-	-	-	-	-	-	-	-	-
Нематериальные активы, полученные в пользование		3а 2013 г.	-	-	-	-	-	-	-	-	-	-	-	-	-
в том числе:		3а 2014 г.	5 478	4 484	(5 687)	5 478	4 484	(5 687)	5 478	4 484	(5 687)	5 478	4 484	(5 687)	4 275
торговые и товарные марки и знаки		3а 2013 г.	-	-	-	-	-	-	-	-	-	-	-	-	-
программное обеспечение и права пользования		3а 2014 г.	-	-	-	-	-	-	-	-	-	-	-	-	-
лицензии		3а 2013 г.	5 478	4 484	(5 687)	5 478	4 484	(5 687)	5 478	4 484	(5 687)	5 478	4 484	(5 687)	4 275
прочие НМА		3а 2014 г.	-	-	-	-	-	-	-	-	-	-	-	-	-
Материально-производственные запасы, не принадлежащие организации		3а 2013 г.	-	-	-	-	-	-	-	-	-	-	-	-	-
в том числе:		3а 2014 г.	-	-	-	-	-	-	-	-	-	-	-	-	-
оборудование, принятое в монтаж		3а 2013 г.	-	-	-	-	-	-	-	-	-	-	-	-	-
Материально-производственные запасы, принятые в переработку		3а 2014 г.	-	-	-	-	-	-	-	-	-	-	-	-	-
в том числе:		3а 2013 г.	-	-	-	-	-	-	-	-	-	-	-	-	-
МТЗ на складе		3а 2014 г.	-	-	-	-	-	-	-	-	-	-	-	-	-
МТЗ, переданные в производство		3а 2013 г.	-	-	-	-	-	-	-	-	-	-	-	-	-
Ценные бумаги, не принадлежащие организации		3а 2014 г.	-	-	-	-	-	-	-	-	-	-	-	-	-
в том числе:		3а 2013 г.	-	-	-	-	-	-	-	-	-	-	-	-	-

### 13. Нематериальные поисковые активы

#### 13.1. Наличие и движение нематериальных поисковых активов

Наименование показателя	Код	Период	Изменения за период						На конец периода								
			На начало года			выбыло			переоценка								
			первоначальная стоимость	накопленная амортизация и убытки от обесценения	накопленная амортизация и убытки от обесценения	первоначальная стоимость	накопленная амортизация и убытки от обесценения	превышающая стоимость	превышающая стоимость	накопленная амортизация и убытки от обесценения							
Нематериальные поисковые активы		3а 2014 г.	-	-	-	-	-	-	-	-	-	-	-	-	-	-	
		3а 2013 г.	-	-	-	-	-	-	-	-	-	-	-	-	-	-	-
в том числе:			-	-	-	-	-	-	-	-	-	-	-	-	-	-	-

**13. Нематериальные поисковые активы  
13.1. Наличие и движение нематериальных поисковых активов**

Наименование показателя	Код	Период	Изменения за период								На конец периода			
			На начало года		выбыло		начислено амортизация и убытки от обесценения	убыток от обесценения	переоценка		превращенная в первоначальную стоимость	накопленная амортизация и убытки от обесценения		
			первоначальная стоимость	накопленная амортизация и убытки от обесценения	первоначальная стоимость	накопленная амортизация и убытки от обесценения								
		За 2014 г.	-	-	-	-	-	-	-	-	-	-	-	-
		За 2013 г.	-	-	-	-	-	-	-	-	-	-	-	-
Материальные поисковые активы			-	-	-	-	-	-	-	-	-	-	-	-
в том числе:			-	-	-	-	-	-	-	-	-	-	-	-

**14. Материальные поисковые активы  
14.1. Наличие и движение материальных поисковых активов**

Наименование показателя	Код	Период	Изменения за период								На конец периода			
			На начало года		выбыло		начислено амортизация и убытки от обесценения	убыток от обесценения	переоценка		превращенная в первоначальную стоимость	накопленная амортизация и убытки от обесценения		
			первоначальная стоимость	накопленная амортизация и убытки от обесценения	первоначальная стоимость	накопленная амортизация и убытки от обесценения								
		За 2014 г.	-	-	-	-	-	-	-	-	-	-	-	-
		За 2013 г.	-	-	-	-	-	-	-	-	-	-	-	-
Материальные поисковые активы			-	-	-	-	-	-	-	-	-	-	-	-
в том числе:			-	-	-	-	-	-	-	-	-	-	-	-

**15. Государственная помощь**

Наименование показателя	Код	За 2014 г.		За 2013 г.	
		Получено за год	Возвращено за год	Получено за год	Возвращено за год
Получено бюджетных средств - всего	5900	-	-	-	-
в том числе					
на текущие расходы	5905	-	-	-	-
на вложения во внеоборотные активы					
Бюджетные кредиты - всего					
в том числе					



**ПОЯСНЕНИЯ**  
к бухгалтерскому балансу и отчету о финансовых результатах  
ОАО «Мечел» за 2014 г.

**1. Краткая характеристика Общества и основные направления его деятельности**

Открытое акционерное общество «Стальная группа Мечел» (далее - Общество) создано в соответствии с учредительным договором о создании от 7 марта 2003 г., с 19 июля 2005 г. переименовано в Открытое акционерное общество «Мечел» (Свидетельство МИФНС № 46 по г. Москве серия 77 № 006840046) и действует в соответствии с Гражданским кодексом РФ, Федеральными законами «Об акционерных обществах», «Об иностранных инвестициях в РФ», иным действующим законодательством России и Уставом Общества.

Общество создано на основе консолидирования мажоритарных пакетов акций таких крупных организаций, как ОАО «Южный Кузбасс», ОАО «Челябинский металлургический комбинат», ОАО «Белорецкий металлургический комбинат», ЗАО «Вятсильский метизный завод», ООО «Торговый дом Мечел», ОАО «Комбинат Южуралникель» и ряда других.

Местонахождение Общества: 125993, Российская Федерация, г. Москва, Красноармейская ул., д.1

Общество зарегистрировано по указанному адресу Инспекцией Федеральной налоговой службы РФ № 14 по г. Москве 20 февраля 2007 года.

В соответствии с Уставом Общество имеет право осуществлять следующие виды деятельности:

- капиталовложения в ценные бумаги;
- хозяйственное управление добычей и обогащением каменного угля;
- хозяйственное управление металлургическим производством;
- хозяйственное управление розничной и оптовой торговлей металлургической, угольной и иной продукцией;
- снабжение и сбыт;
- организация производства и реализация продукции, оптовой и розничной торговли;
- хозяйственное управление материально-техническим снабжением и сбытом;
- осуществление маркетинговых исследований, консультирование по вопросам управления маркетингом;
- консультирование по вопросам финансового управления предприятиями, проектирование систем бухгалтерского учета, программ учета производственных затрат, процедур контроля исполнения бюджета и управления;
- консультирование по вопросам управления людскими ресурсами;
- консультирование по вопросам планирования, организации, обеспечения эффективности и контроля;
- предоставление услуг по обеспечению связей с общественностью;
- предоставление прочих услуг, связанных с управлением предприятием;
- консультирование по вопросам бухгалтерского и налогового учета, коммерческой деятельности и управлению предприятием;
- оказание содействия и практической помощи в разбирательстве дел в гражданском, арбитражном и административном судопроизводстве, в третейском суде, международном коммерческом арбитраже (суде) и иных органах разрешения конфликтов;
- консультирование по вопросам государственной регистрации прав на недвижимое имущество и сделок с ним;
- представление рекомендаций и консультаций по общим вопросам, подготовка юридических документов, уставов организаций и аналогичных документов, связанных с созданием компаний, патентов и авторских договоров, подготовка юридических актов, доверенностей и т.п.;
- изучение конъюнктуры рынка, в том числе изучение потенциальных возможностей рынка, приемлемости продукции, осведомленности о ней и покупательских привычках потребителей в целях продвижения товара и разработки новых видов продукции, включая статистический анализ результатов;
- транспортно-экспедиционное обслуживание;
- внешнеэкономическая деятельность;
- комплексные услуги в области управления;
- информационно-консультационные услуги;
- предоставление в пользование товарных знаков по лицензионному договору;

Фактически с момента создания Общество осуществляет следующие виды деятельности:

- информационно-консультационные услуги;
- капиталовложения в ценные бумаги;

Пояснения к бухгалтерскому балансу и отчету о финансовых результатах  
ОАО «Мечел» за 2014 год

- предоставление в пользование товарных знаков по лицензионному договору;
- предоставление в субаренду во временное пользование и владение нежилых помещений.

Среднесписочная численность за 2014 г. составляла 226 человека, за соответствующий период прошлого года среднесписочная численность составляла 228 человек.

Зарегистрированных филиалов на территории Российской Федерации или других государств Общество не имеет.

По состоянию на 31 декабря 2014 года у Общества имеются следующие Представительства:

- на территории Южной Кореи
- на территории Японии
- на территории Китая

Общество имеет дочерние и зависимые общества. Информация о дочерних и зависимых обществах представлена в разделе 16.

Единоличным исполнительным органом Общества, согласно Устава, является Генеральный директор.

Решением Совета директоров Общества от 30 декабря 2013 года на должность генерального директора с 01 января 2014 года избран **Коржов Олег Викторович**.

Общим собранием акционеров 30 июня 2014 года членами Совета директоров Общества избраны:

№ п/п	Ф.И.О.	Место работы
1.	Гусев Владимир Васильевич	ОАО «Мечел», независимый член Совета директоров Иные должности не занимает
2.	Зюзин Игорь Владимирович	1. ОАО «Мечел-Майнинг»: Генеральный директор, Член Совета директоров, 2. Председатель Совета директоров ОАО «Мечел», 3. Председатель Совета директоров ОАО «Южный Кузбасс», 4. ОАО «ХК Якутуголь», Председатель Совета директоров 5. член Совета директоров ОАО «ЧМК»
3.	Иванушкин Алексей Геннадьевич	1. ОАО «Мечел» Член Совета директоров исполнительный директор - первый заместитель Генерального директора, 2. Oriel Resources Limited Генеральный директор, Член Совета директоров 3. Представительство частной компании с ограниченной ответственностью «Ориел Ресорсиз Лимитед», Директор представительства 4. ОАО «Комбинат Южуралникель», Председатель Совета директоров
4.	Кожуховский Игорь Степанович	1. ОАО «Мечел», независимый член Совета директоров 2. Закрытое акционерное общество «Менеджмент ЗАО «АПБЭ». Должность: Генеральный директор 3. Федеральное государственное бюджетное учреждение «Российское энергетическое агентство» (ФГБУ «РЭА») Минэнерго России, Заместитель Генерального директора по развитию ГИС ТЭК 4. ОАО «Группа компаний коммунальной сферы», член Совета директоров
5.	Коржов Олег Викторович	1. ОАО «Мечел»: Генеральный директор, Председатель Правления, член Совета директоров, 2. Председатель Совета директоров ОАО «Мечел-Майнинг» 3. Член Совета директоров ОАО «ЧМК»
6	Коровкин Владимир Юрьевич	1. ОАО «Мечел», независимый член Совета директоров,

Пояснения к бухгалтерскому балансу и отчету о финансовых результатах  
ОАО «Мечел» за 2014 год

		2. ОАО «Федеральная фондовая корпорация», Председатель Совета директоров
7.	Малышев Юрий Николаевич	1. ОАО «Мечел», независимый член Совета директоров, 2. ЗАО «ОШК «СОЮЗСПЕЦСТРОЙ», Председатель Совета директоров, 3. Федеральное государственное бюджетное учреждение науки Государственный геологический музей им. В.И. Вернадского Российской академии наук, Директор 4. Межрегиональная общественная организация "Академия горных наук", Президент
8.	Тригубко Виктор Александрович	1. Член Совета директоров ОАО «Мечел» 2. Старший вице-президент по взаимодействию с государственными органами ОАО «Мечел»
9.	Arthur David Johnson	1. ОАО «Мечел», независимый член Совета директоров

Согласно Протокола № 1 общего собрания акционеров от 30 июня 2014 года членами Ревизионной комиссии в Обществе избраны:

1. Шамне Денис Валентинович
2. Степанов Андрей Викторович
3. Зыкова Наталья Сергеевна

Специализированным регистратором, осуществляющим ведение реестра Общества является Закрытое акционерное общество «Компьютершер Регистратор», находящийся по адресу: 107045, Москва, ул. Ивана Франко, д. 8.

Решением общего собрания акционеров Общества (протокол от № 1 от 30 июня 2014 года) официальным аудитором Общества на 2014 год утверждено ЗАО «ЭНЕРДЖИ КОНСАЛТИНГ/Аудит». Место нахождения: 115093, Россия, г. Москва, ул. Павловская, 7.

ЗАО «ЭНЕРДЖИ КОНСАЛТИНГ/Аудит» является членом СРО Некоммерческое партнерство «Институт Профессиональных Аудиторов» (ИПАР) и включено в реестр аудиторов и аудиторских организаций указанной саморегулируемой организации аудиторов от 04.12.2009 за основным регистрационным номером (ОРН) 10202014620.

ЗАО «ЭНЕРДЖИ КОНСАЛТИНГ/Аудит» является членом международной сети независимых аудиторско-консалтинговых фирм HLB International, что подтверждено сертификатом о членстве № OB24018 от 04.12.2013

29 ноября 2012 г. ИФНС № 5 зарегистрировало договор о создании с 01 января 2013 г. консолидированной группы налогоплательщиков Мечел, согласно которого ОАО «Мечел» являлось Ответственным участником консолидированной группы.

## 2. Основные положения Учетной политики

Бухгалтерская отчетность сформирована, исходя из действующих в Российской Федерации правил бухгалтерского учета и отчетности:

- Федерального закона «О бухгалтерском учете» от 06.12.2011 №402-ФЗ,
- «Положения по ведению бухгалтерского учета и бухгалтерской отчетности в Российской Федерации», утвержденного Приказом Минфина России от 29.07.1998 № 34н,
- Положений по бухгалтерскому учету и иных нормативных актов, входящих в систему регулирования бухгалтерского учета и отчетности организаций в Российской Федерации,
- Приказа Минфина России от 02.07.2010г. № 66н «О формах бухгалтерской отчетности организаций»,
- Положения «Учетная политика ОАО «Мечел» для целей бухгалтерского и налогового учета на 2014 год», утвержденного приказом Общества на 2014 г № Пр/М/044/1 от 10.12.2013г. и сформированного в соответствии с Положениями по бухгалтерскому учету «Учетная политика организации» (ПБУ 1/2008), утвержденным приказом Минфина РФ от 06.10.2008 г. № 106 и «Бухгалтерская отчетность организации», утвержденным приказом Минфина РФ от 6 июля 1999 г. № 43н.

Учетная политика Общества подготовлена на основании следующих требований, предъявляемых к

Пояснения к бухгалтерскому балансу и отчету о финансовых результатах  
ОАО «Мечел» за 2014 год

бухгалтерскому учету: полноты, достоверности, своевременности, осмотрительности, приоритетности содержания над формой, непротиворечивости, рациональности.

Бухгалтерский учет осуществляется самостоятельным структурным подразделением Общества – Бухгалтерией - на основании первичных учетных документов с применением специализированных программных продуктов – 1С – КОРП и 1С - ЗУП.

Бухгалтерская отчетность Общества сформирована, исходя из действующих в Российской Федерации правил ведения бухгалтерского учета и отчетности в тысячах рублей, без десятичных знаков - код по ОКЕИ 384.

Имущество, обязательства и хозяйственные операции в целях отражения в бухгалтерском учете и отчетности оцениваются в денежном выражении путем суммирования фактически произведенных расходов. Другие виды оценки применяются в случаях, предусмотренных законодательством РФ, нормативными актами по бухгалтерскому учету, положениями Учетной политики и другими нормативными актами РФ.

Общество осуществляет оценку имущества, обязательств и хозяйственных операций в рублях. Записи в бухгалтерском учете по валютным счетам, а также по операциям в иностранной валюте производятся в валюте, действующей на территории РФ, в суммах, определяемых путем пересчета иностранной валюты по курсу Центрального банка РФ, действовавшему на дату совершения операции. Одновременно указанные записи производятся в валюте расчетов.

Активы и обязательства Общества отражаются в бухгалтерском балансе в качестве краткосрочных или долгосрочных, в зависимости от срока обращения (погашения). Активы и обязательства представляются как краткосрочные, если срок обращения (погашения) по ним составляет не более 12 месяцев после отчетной даты. Все остальные активы и обязательства представляются как долгосрочные.

Показатели об отдельных активах, обязательствах, доходах, расходах и хозяйственных операциях приводятся в бухгалтерской отчетности обособленно в случае их существенности. Существенной признается сумма, отношение которой к общему итогу соответствующих данных за отчетный год составляет не менее 5%.

Внеоборотные активы отражаются в бухгалтерском балансе Общества по стоимости фактических затрат на их приобретение и приведение их в состояние, пригодное для использования.

#### 2.1. Учет нематериальных активов

Учет нематериальных активов Общество осуществляет в соответствии с Положением по бухгалтерскому учету ПБУ 14/2007 «Учет нематериальных активов», утвержденным приказом Минфина России от 27.12.2007 №153н.

Общество принимает к бухгалтерскому учету нематериальные активы в сумме фактических расходов на их приобретение и расходов на приведение их в состояние, в котором они пригодны к использованию в запланированных целях.

Срок полезного использования нематериальных активов определяется Обществом при принятии объекта к бухгалтерскому учету. Сроком полезного использования является выраженный в месяцах период, в течение которого Общество предполагает использовать нематериальный актив с целью получения экономических выгод (дохода). Нематериальные активы, по которым невозможно определить срок полезного использования, считаются нематериальными активами с неопределенным сроком полезного использования.

Срок полезного использования нематериального актива не может превышать срок деятельности Общества. Определение срока полезного использования по товарным знакам производится из срока действия Свидетельства о регистрации данного товарного знака.

В отношении нематериальных активов в Обществе применяется линейный способ амортизации.

Нематериальные активы, отраженные в бухгалтерском балансе Общества по состоянию на 31 декабря 2014 года представляют собой исключительные права на товарные знаки и программный продукт, корпоративный сайт.

#### 2.2. Учет основных средств

Основные средства, отраженные в бухгалтерском балансе за 2014 год, представляют собой машины и оборудование, производственный и хозяйственный инвентарь, а также прочие основные средства.

Начисление амортизации объектов основных средств производится в бухгалтерском учете - линейным способом.

Пояснения к бухгалтерскому балансу и отчету о финансовых результатах  
ОАО «Мечел» за 2014 год

2.3. Учет материально-производственных запасов

Учет материально-производственных запасов Общества осуществляется на основании Положения по бухгалтерскому учету «Учет материально-производственных запасов» (ПБУ 5/01), утвержденного приказом Минфина РФ от 9 июня 2001 г. № 44н.

Производственные запасы и товары отражаются в учете по фактической себестоимости. Фактическая себестоимость материальных ресурсов при списании в производство и ином выбытии определяется по средней себестоимости.

2.4. Учет финансовых вложений

Учет финансовых вложений осуществляется в соответствии с Положением по бухгалтерскому учету «Учет финансовых вложений» ПБУ 19/02, утвержденным приказом Минфина РФ от 10.12.2002 г. № 126н. Финансовые вложения учитываются на отдельном субсчете счета 58 «Финансовые вложения».

Финансовые вложения принимаются в Обществе к учету по первоначальной стоимости.

Первоначальной стоимостью финансовых вложений, внесенных в качестве вклада в уставный капитал, признается их денежная оценка, согласованная учредителями Общества.

В составе бухгалтерской отчетности за 2014 г. к финансовым вложениям Обществом отнесены ценные бумаги других организаций, взносы в уставные капиталы, приобретения долей в уставных капиталах других организаций.

Общество ведет аналитический учет финансовых вложений по единицам бухгалтерского учета финансовых вложений и организациям, в которые осуществлены эти вложения.

По финансовым вложениям, по которым определяется текущая рыночная стоимость, в соответствии с Учетной политикой принимается рыночная цена (З), исчисленная организатором торговли на рынке ценных бумаг на последнюю отчетную дату отчетного периода (на последний торговый день в случае, если день на который приходится последняя отчетная дата являлся нерабочим, праздничным или неторговым днем)..

Для определения рыночной цены принимаются цены, публикуемые основными организаторами торговли в следующей очередности: фондовая биржа ММВБ, фондовая биржа «Санкт-Петербург».

Финансовые вложения, по которым не определяется текущая рыночная стоимость, подлежат отражению в бухгалтерском учете и в бухгалтерской отчетности на отчетную дату по первоначальной стоимости.

Первоначальной стоимостью финансовых вложений, внесенных в качестве вклада в уставный капитал, признается их денежная оценка, согласованная учредителями Общества.

Ценные бумаги, по которым текущая рыночная стоимость не определяется, отражаются в бухгалтерском учете при выбытии по первоначальной стоимости первых по времени приобретения (по способу ФИФО).

Иные финансовые вложения, по которым текущая рыночная стоимость не определяется, отражаются в бухгалтерском учете при их выбытии по первоначальной стоимости каждой единицы бухгалтерского учета финансовых вложений.

При выбытии активов, принятых к бухгалтерскому учету в качестве финансовых вложений, по которым определяется текущая рыночная стоимость, их стоимость определяется Обществом исходя из последней оценки.

Финансовые вложения, по которым не определяется текущая рыночная стоимость, отражаются в балансе на конец отчетного года за вычетом резерва под обесценение финансовых вложений при наличии условий устойчивого снижения их первоначальной стоимости. Проверка на обесценение проводится один раз в год по состоянию на 31 декабря отчетного года при наличии признаков обесценения.

2.5. Учет НДС

Общество осуществляет облагаемые и необлагаемые НДС операции, по которым ведет отдельный учет.

Моментом определения налоговой базы по налогу на добавленную стоимость является наиболее ранняя из следующих дат:

- 1) день отгрузки (передачи) товаров (работ, услуг), имущественных прав;

Пояснения к бухгалтерскому балансу и отчету о финансовых результатах  
ОАО «Мечел» за 2014 год

2) день оплаты, частичной оплаты в счет предстоящих поставок товаров (выполнения работ, оказания услуг), передачи имущественных прав.

**2.6. Учет кредитов и займов и затрат по их обслуживанию**

Учет кредитов и займов в Обществе осуществляется в соответствии с требованиями Положения по бухгалтерскому учету «Учет расходов по займам и кредитам» ПБУ 15/2008, утвержденного приказом Министерства финансов РФ от 06.10.2008 №107н.

Затраты по полученным займам признаются расходами того периода, в котором они произведены.

Облигационные займы числятся в учете в составе долгосрочных обязательств. Облигационные займы, срок погашения по которым составляет менее 1-го года переводятся в состав краткосрочных обязательств.

Для ведения всех видов деятельности и в целях пополнения оборотных средств Общество на постоянной основе, по досрочно выкупленным по оферте облигациям, предусматривает вторичное их размещение, что на практике и происходит.

По данной причине Общество классифицирует данные обязательства в качестве долгосрочных.

До момента возникновения требований о погашении (выплате) процентов и (или) дисконта по облигациям, начисленные суммы отражаются в бухгалтерском учете по счету 97 «Расходы будущих периодов». На дату возникновения требований о погашении (выплате) начисленных процентов и (или) дисконта, такие проценты и (или) дисконт списываются в состав прочих расходов. В бухгалтерской отчетности начисленные проценты и (или) дисконт по облигации и учитываемые по счету 97 отражаются с учетом срока наступления срока их погашения в составе:

- прочих внеоборотных активов, если срок погашения требования по процентам и (или) дисконту более 12 месяцев после отчетной даты;
- прочих оборотных активов, если срок погашения требования по процентам и (или) дисконту менее 12 месяцев после отчетной даты.

**3. Нематериальные активы**

В составе строки 1110 «Нематериальные активы» бухгалтерского баланса Общества по состоянию на 31 декабря 2014 года отражены нематериальные активы, суммарной остаточной стоимостью 852 тыс. руб.

Движение нематериальных активов за 2014 год приведено в следующей таблице:

№ п/п	Нематериальный актив	Стоимость на 31.12.2013г	Приобретено в течение 2014 г.	Выбыло в течение 2014г.	Стоимость на 31.12.2014 г.
1	Автоматизированная система»Система внутреннего контроля»	2 133	-	-	2 133
2	Товарный знак, свидетельство 124 790	13 225	-	-	13 225
3	Товарный знак, свидетельство 285 609	92	-	-	92
4	Товарный знак, свидетельство 285 610	92	-	-	92
5	Товарный знак, свидетельство 285 611	92	-	-	92
6	Товарный знак, свидетельство 285 626	92	-	-	92
7	Товарный знак, свидетельство 285 627	92	-	-	92
8	Товарный знак, свидетельство 496 000	48	-	-	48
9	Корпоративный сайт	933	-	-	933
10	Мобильное приложение к корпоративному сайту	33	-	-	33

Пояснения к бухгалтерскому балансу и отчету о финансовых результатах  
ОАО «Мечел» за 2014 год

11	Товарный знак 520361 «Изображение №6»		50		50
12	Товарный знак 502847 «цветное сочетание трех капель»		48		48
13	Товарный знак 512507 «Мечел» (словесное обозначение №2)		48		48
14	Товарный знак 512508 «МЕЧЕЛ» (словесное обозначение №2)		48		48
15	Товарный знак 502906 «цветное сочетание трех капель»		48		48
	<b>Итого:</b>	<b>16 833</b>	<b>243</b>	<b>345</b>	<b>17 076</b>

Данные о движении сумм накопленной амортизации по нематериальным активам за 2014 г. приведены в следующей таблице:

№ п/п	Нематериальный актив	Накопленная амортизация на 31.12.2013 г.	Начисленная амортизация в течение 2014 г.	Списано по выбывшим нематериальным активам в течение 2014 г.	Накопленная амортизация на 31.12.2014 г.
1	Автоматизированная система «Система внутреннего контроля»	2 133	-	-	2 133
2	Корпоративный сайт	187	187	-	373
3	Товарный знак, свидетельство 124790	13 225	-	-	13 225
4	Товарный знак, свидетельство 285609	84	8	-	92
5	Товарный знак, свидетельство 285610	84	8	-	92
6	Товарный знак, свидетельство 285611	84	8	-	92
7	Товарный знак, свидетельство 285626	84	8	-	92
8	Товарный знак, свидетельство 285627	84	8	-	92
9	Товарный знак, свидетельство 496000	1	5	-	6
10	Мобильное приложение к корпоративному веб-сайту	-	8	-	8
11	Товарный знак 520361 «Изображение ковша» (обозначение №6)	-	2	-	2
12	Товарный знак 502847 «цветное сочетание трех капель»	-	4	-	4
13	Товарный знак 502906 «цветное сочетание трех капель»	-	4	-	4
14	Товарный знак 512507 «МЕЧЕЛ» (словесное обозначение №1)	-	4	-	4
15	Товарный знак 512508 «МЕЧЕЛ» (словесное обозначение №2)	-	4	-	4
	<b>Итого:</b>	<b>15 967</b>	<b>257</b>	<b>-</b>	<b>16 224</b>

Движение нематериальных активов за 2013 год приведено в следующей таблице:

№ п/п	Нематериальный актив	Стоимость на	Приобретено в	Выбыло в течение	Стоимость на 31.12.2013 г.
-------	----------------------	--------------	---------------	------------------	----------------------------

Пояснения к бухгалтерскому балансу и отчету о финансовых результатах  
ОАО «Мечел» за 2014 год

		31.12.2012г.	течение 2013 г.	2013г.	
1	Автоматизированная система «Система внутреннего контроля»	2 133	-	-	2 133
2	Товарный знак, свидетельство 124 790	13 225	-	-	13 225
3	Товарный знак, свидетельство 285 609	92	-	-	92
4	Товарный знак, свидетельство 285 610	92	-	-	92
5	Товарный знак, свидетельство 285 611	92	-	-	92
6	Товарный знак, свидетельство 285 626	92	-	-	92
7	Товарный знак, свидетельство 285 627	92	-	-	92
8	Товарный знак, свидетельство 496 000	-	48	-	48
9	Корпоративный сайт	933	-	-	933
10	Мобильное приложение к корпоративному сайту		33	-	33
11	Право на книгу С.Месича «Как развалилась Югославия»		345	345	-
	<b>Итого:</b>	<b>16 751</b>	<b>426</b>	<b>345</b>	<b>16 832</b>

Данные о движении сумм накопленной амортизации по нематериальным активам за 2013 г. приведены в следующей таблице:

№ п/п	Нематериальный актив	Накоплен ная амортиза ция на 31.12.2012 г.	Начисленна я амортизаци я в течение 2013 г.	Списано амортизации по выбывшим нематериаль ным активам в течение 2013 г.	Накопленн ая амортизаци я на 31.12.2013 г.
1	Автоматизированная система «Система внутреннего контроля»	2 133	-	-	2 133
2	Корпоративный сайт	-	187	-	187
3	Товарный знак, свидетельство 124790	12 711	514	-	13 225
4	Товарный знак, свидетельство 285609	75	10	-	84
5	Товарный знак, свидетельство 285610	75	10	-	84
6	Товарный знак, свидетельство 285611	75	10	-	84
7	Товарный знак, свидетельство 285626	75	10	-	84
8	Товарный знак, свидетельство 285627	75	10	-	84
9	Товарный знак, свидетельство 496000	-	1	-	1
	<b>Итого:</b>	<b>15 217</b>	<b>749</b>	<b>-</b>	<b>15 967</b>

В составе строки 1110 «Нематериальные активы» бухгалтерского баланса Общества по состоянию на 31 декабря 2013 г. отражены нематериальные активы, суммарной остаточной стоимостью 866 тыс. руб.

В связи с окончанием срока действия отдельных товарных знаков, произведена их перерегистрация - продление срока действия на 10 последующих лет по состоянию на 11.11.2014г. Кроме того зарегистрированы



Пояснения к бухгалтерскому балансу и отчету о финансовых результатах  
ОАО «Мечел» за 2014 год

Свидетельства на новые товарные знаки.

#### 4. Основные средства

В составе строки 1150 Бухгалтерского баланса Общества по состоянию на 31 декабря 2014 г. отражены основные средства, не нуждающиеся в государственной регистрации, находящиеся в эксплуатации, суммарной остаточной стоимостью 920 тыс. руб.

Учет основных средств осуществляется в соответствии с требованиями Положения по бухгалтерскому учету «Учет основных средств» ПБУ 6/01, утвержденного приказом Минфина РФ от 30 марта 2001 г. №26н.

Общество принимает к бухгалтерскому учету основные средства по первоначальной стоимости, то есть в сумме фактических расходов на их приобретение, изготовление за исключением налога на добавленную стоимость и иных возмещаемых налогов (кроме случаев, предусмотренных законодательством Российской Федерации).

Переоценку основных средств ни в отчетном, ни в предыдущем отчетном периодах Общество не производило.

В течение срока использования объекта основных средств начисление амортизационных отчислений по нему не приостанавливалось.

Движение основных средств за период с 01.01.2014 по 31.12.2014 по основным группам учета приведено в следующей таблице:

№ п/п	Группа основных средств	Балансовая (первоначальная стоимость) на 31.12.2013г.	Приобретено в течение 2014г.	Выбыло в течение 2014г.	Балансовая (первоначальная стоимость) на 31.12.2014 г.
<b>Собственные основные средства</b>					
1.	Машины и оборудование	3 356	0	793	2 562
2.	Производственный и хозяйственный инвентарь	1 115	147	42	1 220
3.	Прочие	22	-	16	6
	<b>ИТОГО</b>	<b>4 493</b>	<b>147</b>	<b>851</b>	<b>3 788</b>

Данные о движении сумм накопленной амортизации в Обществе по основным средствам за 2014 г. приведены в следующей таблице:

№ п/п	Группа основных средств	Накопленная амортизация на 31.12.2013г.	Начисленная амортизация за 2014 г.	Списано амортизации по выбывшим основным средствам за 2014 г.	Накопленная амортизация на 31.12.2014 г.
<b>Собственные основные средства</b>					
1.	Машины и оборудование	2 933	242	793	2 381
2.	Производственный и хозяйственный инвентарь	312	211	42	481
3.	Прочие	22	-	16	6
	<b>ИТОГО</b>	<b>3 266</b>	<b>453</b>	<b>851</b>	<b>2 868</b>

Движение основных средств за период с 01.01.2013 по 31.12.2013 по основным группам учета приведено в следующей таблице:

№ п/п	Группа основных средств	Балансовая (первоначальная стоимость) на 31.12.2012 г.	Приобретено в 2013г.	Выбыло в 2013г.	Балансовая (первоначальная стоимость) на 31.12.2013 г.
<b>Собственные основные средства</b>					
1.	Машины и оборудование	3 652	0	296	3 356
2.	Производственный и хозяйственный инвентарь	942	222	49	1 115
3.	Прочие	34	-	12	22
	<b>ИТОГО</b>	<b>4 628</b>	<b>222</b>	<b>357</b>	<b>4 493</b>

Пояснения к бухгалтерскому балансу и отчету о финансовых результатах  
ОАО «Мечел» за 2014 год

Данные о движении сумм накопленной амортизации в Обществе по основным средствам за 2013 г. приведены в следующей таблице:

№ п/п	Группа основных средств	Накопленная амортизация на 31.12.2012 г.	Начисленная амортизация за 2013 г.	Списано амортизации по выбывшим основным средствам за 2013 г.	Накопленная амортизация на 31.12.2013 г.
<b>Собственные основные средства</b>					
1.	Машины и оборудование	3 829	351	247	2 933
3.	Производственный и хозяйственный инвентарь	179	182	49	312
4.	Прочие	34	-	12	22
	<b>ИТОГО</b>	<b>3 042</b>	<b>533</b>	<b>308</b>	<b>3 267</b>

Суммарная остаточная стоимость основных средств Общества по состоянию на 31.12.2013 г. составляет 1 226 тыс. руб.

Общество осуществляет свою финансово-хозяйственную деятельность на арендованных площадях ООО «Финком-Инвест», арендует транспортные средства с экипажем, парковочные места, рабочие места и осуществляет обслуживание рабочих мест у ООО «Финком-Инвест».

По состоянию на 31.12.2014 г. действуют следующие договоры аренды:

- договор аренды № ФД.219-10 от 01.11.2010г. с ООО «Финком-Инвест», договор заключен на неопределенный срок.; площадь арендованного помещения составляет 2 113 кв. м, остаточная стоимость составляет – 143 650 тыс. руб., 4 парковочных места, стоимость составляет – 5 977 тыс. руб., прочее имущество, стоимость составляет – 20 979 тыс. руб.
- договор аренды № ФД.21-11 от 01.02.2011 г. с ООО «Финком-Инвест», договор заключен на неопределенный срок.; площадь арендованного помещения составляет 26,7 кв. м, остаточная стоимость составляет – 427 тыс. руб., прочее имущество, стоимость составляет – 102 тыс. руб.
- договор аренды транспорта с экипажем № 288/М-07 от 21.11.2007г. с ООО «Финком-Инвест», срок действия договора по 31.12.2014 г.; остаточная стоимость составляет – 26 815 тыс. руб.
- договор аренды нежилого помещения № MCS-2013-008/454/М-13 от 19.08.2013г. с Mechel Carbon (Singapore) Pte. Ltd, срок действия договора по 19.08.2015 г. площадь арендуемого помещения составляет 46 кв. м., остаточная стоимость составляет – 18 372 тыс. руб.
- договор аренды нежилого помещения № MCS-2013-009/202/М-14 от 10.06.2014г. с Mechel Carbon (Singapore) Pte. Ltd, срок действия договора по 31.12.2014 г., площадь арендуемого помещения составляет 27,84 кв. м.

Балансовая стоимость арендованных основных средств по состоянию на 31 декабря 2014г. составляет 216 322 тыс. руб.\*

Общество не имеет на своем балансе объектов недвижимого имущества.

Все основные средства Общества по состоянию на 31 декабря 2014 г. составляют активную часть основных средств.

#### 5. Материально-производственные запасы и товары

Основные виды материально-производственных запасов, отраженные по строке 1211 «Сырье, материалы и другие аналогичные ценности» бухгалтерского баланса – это бланки трудовых книжек.

Неликвидных активов, отраженных по строке 1211 «Сырье, материалы и другие аналогичные ценности» бухгалтерского баланса, у Общества нет.

Учитывая вышеизложенное, резерв под снижение стоимости материальных ценностей на 31 декабря 2014 г. Обществом не создавался.

Пояснения к бухгалтерскому балансу и отчету о финансовых результатах  
ОАО «Мечел» за 2014 год

6. Финансовые вложения

В составе финансовых вложений, отраженных по строке 1170 «Финансовые вложения» Бухгалтерского баланса, Общество учитывает ценные бумаги, взносы в уставные капиталы, приобретения долей в уставных капиталах других организаций, выданные займы.

Финансовые вложения в акции ОАО «ЧМК», ОАО «Ижсталь», ОАО «Уральская Кузница», ОАО «ЮУНК» отражены в бухгалтерской отчетности на конец отчетного года по текущей рыночной стоимости, которая в соответствии с Учетной политикой принимается рыночная цена (3), исчисленная организатором торговли на рынке ценных бумаг на последнюю отчетную дату отчетного периода.

Информация о владении долями/паями/акциями в составе долгосрочных финансовых вложений Общества, отраженных по строке 1150 «Финансовые вложения» Бухгалтерского баланса:

	Наименование	Доля в УК по состоянию на 01.01.2014, %	Доля в УК по состоянию на 31.12.2014, %
1.	Мечел Интернэшнл Холдинг Гмбх	100	100
2.	ООО «ВторРесурс»*	0,01	0,01
3.	ООО «Каслинский завод архитектурнохудожественного литья» *	3,66	3,66
4.	ООО «ГД Мечел»	100	100
5.	ООО «Мечел-БизнесСервис»	100	100
6.	ООО «Мечел-Втормет»	95	95
7.	ООО «Мечел-Гарант»*	100	100
8.	ООО «Мечел-Инжиниринг»	100	100
9.	ООО «Мечел-Материалы»	100	100
10.	ООО «Мечел-Ремсервис»*	100	100
11.	ООО «Мечел-Сервис»	0,0399	0,0399
12.	ООО «Мечел-Сталь» *	100	100
13.	ООО «Мечел-Транс»	100	100
14.	ООО «УК Мечел-Транс»	100	100
15.	ООО «Мечел-Энерго»	100	100
16.	ООО «ОД «Мечел-Заказчик»	100	0
17.	ООО «ЭККОС-ПЛЮС»	100	100
18.	ООО «УК Мечел-Сталь»	100	100
19.	Daveze Limited *, **	99,95	99,95
20.	Mechel Service Global B.V.	100	100
21.	ORIEL RESOURCES LIMITED	88,39	88,39
22.	Skyblock Limited	100	100
23.	Skyvega Holding Limited *	100	100
24.	ОАО «СК БАСК»	6,36	6,36
25.	ОАО «БМК»**	91,4466	91,4466
26.	ЗАО «ВМЗ»	93,3463	93,3463
27.	ОАО «ИЖСТАЛЬ» **	90,0003	90,0003
28.	ОАО «Междуречье»	16,1404	11,1051
29.	ОАО «Мечел-Майнинг» **	99,9999	99,9999
30.	ОАО «Торговый порт Посьет»	0,155	0,155
31.	ОАО «НОЗТО»*	17,7673	17,7673
32.	ОАО «Уралкуз» **	93,7639	93,7639
33.	ОАО «ЧМК» **	91,6671	91,6671
34.	ОАО «ЮУНК»	-	84,0567

Информация о составе долгосрочных финансовых вложений Общества, отраженных по строке 1170 «Финансовые вложения» Бухгалтерского баланса (без учета резерва под обесценение финансовых вложений):

Пояснения к бухгалтерскому балансу и отчету о финансовых результатах  
ОАО «Мечел» за 2014 год

Наименование	Остаток на 31.12.2013г	Поступило	Величина корректировки до рыночной стоимости (Увеличение)	Выбыло	Величина корректировки до рыночной стоимости (Уменьшение)	Остаток на 31.12.2014г.
Мечел Интернэшнл Холдинг	841 109	-	-	-	-	841 109
ООО «ВторРесурс»*	0	-	-	-	-	0
ООО «Каслинский завод архитектурнохудожественного литья» *	6 078	-	-	-	-	6 078
ООО «ТД Мечел» *	698 590	-	-	-	-	698 590
ООО «Мечел-БизнесСервис»	5 936	-	-	-	-	5 936
ООО «Мечел-Втормет»	48	-	-	-	-	48
ООО «Мечел-Гарант»*	107	-	-	-	-	107
ООО «Мечел-Инжиниринг»*	200	-	-	-	-	200
ООО «Мечел-Материалы»	100	-	-	-	-	100
ООО «Мечел-Ремсервис»*	300	-	-	-	-	300
ООО «Мечел-Сервис»	503	-	-	-	-	503
ООО «Мечел-Сталь» *	50	-	-	-	-	50
ООО «Мечел-Транс»	647 139	-	-	-	-	647 139
ООО «УК Мечел-Транс»	50	-	-	-	-	50
ООО «Мечел-Энерго»	766 583	-	-	-	-	766 583
ООО «ЭККОС-ПЛУОС»	263 661	-	-	-	-	263 661
ООО «УК Мечел-Сталь»	300	-	-	-	-	300
Daveze Limited *	17 049 008	-	-	-	-	17 049 008
Mechel Service Global B.V. (Амстердам)	5 583 931	12 181 246	-	-	-	17 765 177
ORIEL RESOURCES LIMITED	45 264 745	-	-	-	-	45 264 745
Skyblock Limited	500 090	-	-	-	-	500 090
Skyvega Holding Limited *	3 000	-	-	-	-	3 000
ОАО «СК БАСК»	34 040	-	-	-	-	34 040
ОАО «БМК»	511 984	-	-	-	-	511 984
ЗАО «ВМЗ»	1 931	-	-	-	-	1 931
ОАО «ИЖСТАЛЬ»	856 850	-	40 541	-	337 041	560 350
ОАО «Междуречье»	147 084	-	-	38 480	-	108 604
ОАО «Мечел-Майнинг»	145 763 526	964 410	-	971 771	-	145 756 166
ОАО «Торговый порт Посьет»	178	-	-	-	-	178
ОАО «НОЗТО»*	14 216	-	-	-	-	14 216
ОАО «Уралкуз»	2 706 118	-	844 875	-	438 565	3 112 428
ОАО «ЧМК»	2 799 934	-	1 292 723	-	1 631 845	2 460 812
ОАО «Южно-Уральский никелевый комбинат	-	4 721 796	-	-	4 157 183	564 613
Skyblock Limited	1 780 000	2 734 813	-	1 600 000	-	2 914 813
<b>Итого</b>	<b>226 247 388</b>	<b>20 602 265</b>	<b>2 178 139</b>	<b>2 610 251</b>	<b>6 564 634</b>	<b>239 852 908</b>

Справочно:

Пояснения к бухгалтерскому балансу и отчету о финансовых результатах  
ОАО «Мечел» за 2014 год

\* Информация о величине начисленного резерва под обесценение финансовых вложений в УК и о результатах котировок раскрыта в Пояснениях к бухгалтерскому балансу и отчету о финансовых результатах в разделах 3.1 и 10.2 табличных пояснений.

\* На 31 декабря 2013 г. создан Резерв под обесценение финансовых вложений на сумму 14 450 685 тыс. руб., в т.ч.:

- 3 805 тыс. руб. («Каслинский завод архитектурнохудожественного литья» ООО)
- 300 тыс. руб. («Мечел-Ремсервис» ООО)

В бухгалтерском балансе на 31 декабря 2013 г. учитывается в составе Долгосрочных финансовых вложений по стр.1172.

- 70,62 руб. («ВторРесурс» ООО)
- 107 тыс. руб. («Мечел-Гарант» ООО)
- 14 216 тыс. руб. («Новокузнецкий опытный завод технологического оборудования ОАО»)
- 50 тыс. руб. («Мечел-Сталь» ООО)
- 1 536 тыс. руб. (Skyvega Holding Limited)
- 14 430 672 тыс. руб. (Daveze Limited)

На 31 декабря 2014 г. дополнительно создан резерв под обесценение финансовых вложений на сумму 698 790 тыс. руб., в т. ч.:

- 698 590 тыс. руб. (Торговый Дом «Мечел» ООО)
- 200 тыс. руб. («Мечел-Инжиниринг» ООО)

Итого общая сумма резерва под обесценение финансовых вложений составила по состоянию на 31.12.2014г. 15 149 476 тыс. руб.

Балансовая стоимость финансовых вложений в котируемые акции составляет:

по состоянию на 31.12.2013: 6 346 082 тыс. руб.

по состоянию на 31.12.2014: 6 698 203 тыс. руб.

Балансовая стоимость финансовых вложений в некотируемые доли/акции составляет (без учета начисленного резерва):

по состоянию на 31.12.2013: 218 121 306 тыс. руб.

по состоянию на 31.12.2014: 230 255 712 тыс. руб.

Балансовая стоимость финансовых вложений в некотируемые доли/акции составляет (с учета начисленного резерва):

по состоянию на 31.12.2013: 203 670 622 тыс. руб.

по состоянию на 31.12.2014: 215 106 237 тыс. руб.

Краткосрочные финансовые вложения представлены выданными Обществом займами и отражены по стр. 1240 бухгалтерского баланса:

Наименование	Остаток на 31.12.2013г.	Предоставлено	Курсовая разница (увеличение)	Погашено	Курсовая разница (уменьшение)	Остаток на 31.12.2014г.
Skyblock Limited	15 297 831	4 354 727	8 688 589	17 215 050	886 991	10 239 106
MS Global B.V.		6 463 275		6 117 334	345 941	
SKYVEGA HOLDING LIMITED		4 258 537			132 003	4 126 534
<b>Итого</b>	<b>15 297 831</b>	<b>15 076 539</b>	<b>8 688 589</b>	<b>23 332 384</b>	<b>1 364 935</b>	<b>14 365 640</b>

Начисленные проценты по предоставленным займам в 2014 году:

Наименование	Остаток на 31.12.2013 г.	Начислено	Курсовая разница (увеличение)	Погашено	Курсовая разница (уменьшение)	Остаток на 31.12.2014г.

Пояснения к бухгалтерскому балансу и отчету о финансовых результатах  
ОАО «Мечел» за 2014 год

Наименование	Остаток на 31.12.2013 г.	Начислено	Курсовая разница (увеличение)	Погашено	Курсовая разница (уменьшение)	Остаток на 31.12.2014г.
Skyblock Limited	32 578	1 766 126	193 359	1 594 739	8 270	389 054
MS Global B.V.		3 027		3 027		
<b>Итого</b>	<b>32 578</b>	<b>1 769 153</b>	<b>193 359</b>	<b>1 597 766</b>	<b>8 270</b>	<b>389 054</b>

Условиями заключенных в 2014 году договоров займа Обществу предусмотрена выплата заемщикам процентов за пользование денежными средствами исходя из ставки 8,375% - 14,05% годовых.

В 2014 году Обществу производились выплаты дивидендов в общей сумме – 191 128 тыс. руб. следующими эмитентами:

1. ООО «ЭКОС-ПЛЮС»

- решение о выплате дивидендов принято единственным участником, 20.05.2014 г.
- доля в уставном капитале ООО «ЭКОС-ПЛЮС», принадлежащая Обществу составляет 100%
- причитающаяся сумма дивидендов составила 2 007 тыс. руб.
- причитающаяся сумма дивидендов 2 007 тыс. руб. получена Обществом на расчетный счет в полном объеме. Ставка налога на прибыль – 0%.

2. ООО «Управляющая Компания Мечел-Транс»

- решение о выплате дивидендов принято единственным участником, 26.05.2014 г.
- доля в уставном капитале ООО «Управляющая Компания Мечел-Транс», принадлежащая Обществу составляет 100%
- причитающаяся сумма дивидендов составила 10 764 тыс. руб.  
причитающаяся сумма дивидендов 10 764 тыс. руб. получена Обществом на расчетный счет в полном объеме. Ставка налога на прибыль – 0%.

3. ООО «Управляющая Компания Мечел-Сталь»

- решение о выплате дивидендов принято единственным участником, 20.05.2014 г.
- доля в уставном капитале ООО «Управляющая Компания Мечел - Сталь», принадлежащая Обществу составляет 100%
- причитающаяся сумма дивидендов составила 34 452 тыс. руб.  
причитающаяся сумма дивидендов 34 452 тыс. руб. получена Обществом на расчетный счет в полном объеме. Ставка налога на прибыль – 0%.

4. ООО «Мечел – Материалы»

- решение о выплате дивидендов принято единственным участником, 22.05.2014 г.
- доля в уставном капитале ООО «Мечел - Материалы», принадлежащая Обществу составляет 100%
- причитающаяся сумма дивидендов составила 143 905 тыс. руб.  
причитающаяся сумма дивидендов 143 905 тыс. руб. получена Обществом на расчетный счет в полном объеме. Ставка налога на прибыль – 0%.

**7. Движение денежных средств**

**7.1. Движение денежных потоков по видам деятельности**

В соответствии с ПБУ 23/2011 в Отчете о движении денежных средств отражены платежи Общества и поступления денежных средств и денежных эквивалентов. Денежные потоки Общества классифицируются в зависимости от характера операций.

Денежные потоки	Период	Сальдо денежных средств на начало отчетного периода	Поступления	Платежи	Сальдо денежных потоков за отчетный период	Влияние изменения курса валюты по отношению к рублю	Сальдо денежных средств на конец отчетного периода

Пояснения к бухгалтерскому балансу и отчету о финансовых результатах  
ОАО «Мечел» за 2014 год

от текущих операций	2014		2 398 926	(20 693 845)	(18 294 919)		
	2013		3 803 727	(15 648 444)	(11 844 717)		
от инвестиционных операций	2014		8 603 324	(17 183 937)	(8 580 613)		
	2013		3 195 924	(4 776 500)	(1 580 576)		
от финансовых операций	2014		62 610 875	(35 722 667)	26 888 208		
	2013		81 868 733	(68 444 769)	13 423 964		
Итого	2014	211	73 613 125	(73 600 449)	12 676	(1 583)	11 304
	2013	517	88 868 384	(88 869 713)	(1 329)	1 023	211

в Отчете о движении денежных средств *свернуто* (ПБУ 23/2011) показаны:

- суммы НДС (пп. «б» п. 16 ПБУ 23/2011):  
полученные в составе поступлений от покупателей и заказчиков;  
перечисленные поставщикам и подрядчикам;  
перечисленные в бюджет;  
возвращенные из бюджета;
- денежные средства, уплаченные поставщикам товаров/услуг и полученные от покупателя в качестве компенсации данных расходов (пп. «г» п. 16 ПБУ 23/2011);
- доходы (расходы) по операциям с валютой.

При формировании отчета о движении денежных средств в разделе «Денежные потоки от текущих операций» платежи по оплате труда работников отражаются в сумме, включающей, среди прочего, подлежащие удержанию из оплаты труда работников суммы (суммы начисленного налога на доходы физических лиц, платежи по исполнительным листам).

Движение денежных средств, вложенных Обществом в банковские вклады, учитывается на счете 55 «Специальные счета в банках», субсчет 55.03 «Депозитные счета» и 55.23 «Депозитные счета (в валюте)».

В соответствии с ПБУ 23/2011 «Отчет о движении денежных средств», к эквивалентам денежных средств относятся высоколиквидные финансовые вложения, которые могут быть легко обращены в заранее известную сумму денежных средств и которые подвержены незначительному риску изменения стоимости. Общество относит к денежным эквивалентам банковские депозиты, размещенные на срок до 3-х месяцев, по договорам, условиями которых предусмотрена возможность досрочного истребования.

В 2014г. денежные средства были размещены по следующим депозитным договорам в ОАО «Углететбанк» на общую сумму 7 998 645 тыс. руб. По состоянию на 31.12.2014 депозитов в указанном банке нет.

Информация по депозитам, размещенных в рублях

Дата договора	Срок действия договора	Сумма депозита	% ставка	Сумма полученных процентов	Сальдо на 01.01.14	Передано	Возвращено	Сальдо на 31.12.14
16.01.2014	24.01.2014	196 000	6%	258	0	196 000	196 000	0
03.02.2014	12.02.2014	310 000	5,85%	447	0	310 000	310 000	0
04.02.2014	12.02.2014	84 000	5,85%	108	0	84 000	84 000	0
05.02.2014	12.02.2014	1 057 000	5,80%	1 176	0	1 057 000	1 057 000	0
07.02.2014	10.02.2014	29 000	3,50%	8	0	29 000	29 000	0
10.02.2014	12.02.2014	820 000	4,25%	191	0	820 000	820 000	0
11.02.2014	12.02.2014	816 000	4,50%	101	0	816 000	816 000	0
14.02.2014	17.02.2014	411 500	5,25%	178	0	411 500	411 500	0
14.02.2014	19.02.2014	190 500	5,50%	144	0	190 500	190 500	0
17.02.2014	19.02.2014	25 000	5,25%	7	0	25 000	25 000	0
18.02.2014	19.02.2014	1 102 000	5,00%	151	0	1 102 000	1 102 000	0
18.06.2014	20.06.2014	117 000	6,25%	40	0	117 000	117 000	0
19.06.2014	20.06.2014	140 000	6,25%	24	0	140 000	140 000	0
20.06.2014	23.06.2014	609 000	6,20%	310	0	609 000	609 000	0

Пояснения к бухгалтерскому балансу и отчету о финансовых результатах  
ОАО «Мечел» за 2014 год

Дата договора	Срок действия договора	Сумма депозита	% ставка	Сумма полученных процентов	Сальдо на 01.01.14	Передано	Возвращено	Сальдо на 31.12.14
23.06.2014	24.06.2014	505 000	6,20%	86	0	505 000	505 000	0
25.06.2014	26.06.2014	310 000	6,25%	53	0	310 000	310 000	0
26.06.2014	27.06.2014	320 000	6,25%	55	0	320 000	320 000	0
02.07.2014	03.07.2014	125 000	4,00%	14	0	125 000	125 000	0
04.07.2014	07.07.2014	248 000	5,75%	117	0	248 000	248 000	0
06.08.2014	07.08.2014	192 000	5,00%	26	0	192 000	192 000	0
08.08.2014	11.08.2014	183 000	5,00%	75	0	183 000	183 000	0
06.10.2014	07.10.2014	94 000	5,00%	13	0	94 000	94 000	0
<b>ИТОГО</b>		<b>7 884 000</b>	<b>x</b>	<b>3 582</b>	<b>0</b>	<b>7 884 000</b>	<b>7 884 000</b>	<b>0</b>

Таблица – депозиты в долларах США

Дата размещения депозита	Дата возврата депозита	Сумма депозита	% ставка	Сумма полученных процентов	Сальдо на 01.01.14	Передано	Возвращено	Курсовая разница	Сальдо на 31.12.14
27.02.14	04.03.2014	48 313	0,15%	1	0	49 111	49 111	798	0
28.02.14	04.03.2014	66 332	0,15%	1	0	66 936	66 936	604	0
<b>ИТОГО</b>		<b>114 645</b>		<b>2</b>	<b>0</b>	<b>116 047</b>	<b>116 047</b>	<b>1 402</b>	<b>0</b>

## 7. 2. Порядок учета активов и обязательств, выраженных в иностранной валюте

Учет активов и обязательств, выраженных в иностранной валюте, а также порядок пересчета стоимости этих активов и обязательств в валюту Российской Федерации (рубли), осуществляется в соответствии с требованиями Положения по бухгалтерскому учету «Учет активов и обязательств, стоимость которых выражена в иностранной валюте» ПБУ 3/2006, утвержденного приказом Минфина РФ от 27 ноября 2006 г. №154н и действующей Учетной политикой на 2014 год.

Величина курсовых разниц, отнесенных на счет учета финансовых результатов Общества на 31 декабря 2014 г. составила:

- положительные курсовые (суммовые) разницы – 10 401 206 тыс. руб.
- отрицательные курсовые (суммовые) разницы - 10 449 988 тыс. руб.

Курс иностранных валют к рублю РФ Центрального Банка РФ на дату составления бухгалтерской отчетности по состоянию на 31.12.2014г.:

Цифр.Код	Букв.Код	Единица	Валюта	Курс
840	USD	1	Доллар США	56,2584
978	EUR	1	Евро	68,3427
156	CNY	10	Китайских юаней	90,7072
826	GBP	1	Фунт стерлингов Соединенного королевства	87,4199
392	JPY	100	Японских иен	47,0644
410	KRW	1000	Вон Республики Корея	51,3302
756	CHF	1	Швейцарский франк	56,9763

При формировании показателей приложения к Бухгалтерскому балансу «Отчета о движении денежных средств» в целях предоставления достоверной информации о движении денежных потоков, денежные средства, выраженные в иностранной валюте, отражены по курсу валют ЦБ РФ на отчетную дату. По итогам года величина влияния изменения курса иностранной валюты по отношению к рублю составляет – (1 583) тыс. руб.

## 8. Дебиторская и кредиторская задолженность

### 8.1. Дебиторская задолженность

Структура дебиторской задолженности Общества по состоянию на 31 декабря 2014 г., отраженной по строке 1230 «Долгосрочная дебиторская задолженность» - Бухгалтерского баланса, представлена в следующей таблице:



Пояснения к бухгалтерскому балансу и отчету о финансовых результатах  
ОАО «Мечел» за 2014 год

№ п/п	Вид дебиторской задолженности	Сальдо на 31.12.2013г.	Возникло обязательств за отчетный период	Погашено обязательств за отчетный период	Сальдо на 31.12.2014г.
1.	Покупатели и заказчики	-	14 671		14 671
2.	Прочая дебиторская задолженность	1 131		328	803
	<b>ИТОГО</b>	<b>1 131</b>	<b>14 671</b>	<b>328</b>	<b>15 474</b>

Структура дебиторской задолженности Общества по состоянию на 31 декабря 2013 г., отраженной по строке 1230 «Долгосрочная дебиторская задолженность» Бухгалтерского баланса, представлена в следующей таблице:

№ п/п	Вид дебиторской задолженности	Сальдо на 31.01.2012г.	Возникло обязательств за отчетный период	Погашено обязательств за отчетный период	Сальдо на 31.12.2013г.
1.	Прочая дебиторская задолженность	1 698	-	567	1 131
	<b>ИТОГО</b>	<b>1 698</b>	<b>-</b>	<b>567</b>	<b>1 131</b>

Структура дебиторской задолженности Общества по состоянию на 31 декабря 2014 г., отраженной по строке 1232 «Краткосрочная дебиторская задолженность» Бухгалтерского баланса, представлена в следующей таблице:

№ п/п	Вид дебиторской задолженности	Сальдо на 31.12.2013г.	Возникло обязательств за отчетный период	Погашено обязательств за отчетный период	Перевод из долгосрочной в краткосрочную	Сальдо на 31.12.2014г.
1.	Покупатели и заказчики	140 674	166 629	130 999	(14 671)	161 633
2.	Задолженность дочерних обществ	133 584	1 348 887	932 207		550264
3.	Авансы выданные	4 493	11 913	10 597		5 809
4.	Разные дебиторы и кредиторы	19 265	544 421	56 465		507 221
5.	Расчеты с бюджетом	22 222	1 056	555		22 723
	<b>ИТОГО</b>	<b>320 238</b>	<b>2 072 906</b>	<b>1 130 823</b>	<b>(14 671)</b>	<b>1 247 650</b>

Структура дебиторской задолженности Общества по состоянию на 31 декабря 2013 г., отраженной по строке 1232 «Краткосрочная дебиторская задолженность» Бухгалтерского баланса, представлена в следующей таблице:

№ п/п	Вид дебиторской задолженности	Сальдо на 31.12.2012г.	Возникло обязательств за отчетный период	Погашено обязательств за отчетный период	Сальдо на 31.12.2013г.
1.	Покупатели и заказчики	105 147	251 373	215848	140 674
2.	Задолженность дочерних обществ	184 130	1 394 558	1 445 104	133584
3.	Авансы выданные	7 546	10 101	13 154	4 493
4.	Разные дебиторы и кредиторы	27 904	32 426	41 065	19 265
5.	Расчеты с бюджетом	25 790	791	4 359	22 222
	<b>ИТОГО</b>	<b>350 517</b>	<b>1 589 249</b>	<b>1 719 528</b>	<b>320 238</b>

Перечень организаций – дебиторов, имеющих по состоянию на 31 декабря 2014 г. более 5% общей суммы

Пояснения к бухгалтерскому балансу и отчету о финансовых результатах  
ОАО «Мечел» за 2014 год

дебиторской задолженности:

№ п/п	Наименование предприятия-дебитора	Сальдо на 31.12.2014 г.
1.	PRIMEGLADE LIMITED	14 671
2.	БМК ОАО	17018
3.	Мечел-Кокс ООО	16 981
4.	Разрез Томусинский ОАО	37 788
5.	ЧМК ОАО	92 481
6.	Южный Кузбасс ОАО	31 404
7.	Якутуголь ХК ОАО	39 128
8.	Авансы выданные	5 809
9.	Расчеты с бюджетом	22 723
10.	Прочая дебиторская задолженность	896 319
	<b>ИТОГО</b>	<b>1 247 650</b>

Перечень организаций – дебиторов, имеющих по состоянию на 31 декабря 2013 г. более 5% общей суммы дебиторской задолженности:

№ п/п	Наименование предприятия-дебитора	Сальдо на 31.12.2013 г.
1.	PRIMEGLADE LIMITED	14 671
2.	БМК ОАО	14 483
3.	Коршуновский ГОК ОАО	27 965
4.	Мечел-Кокс ООО	16 016
5.	Разрез Томусинский ОАО	13 375
6.	ЧМК ОАО	38 546
7.	Южный Кузбасс ОАО	23 846
8.	Якутуголь ХК ОАО	19 723
9.	Авансы выданные	4 493
10.	Расчеты с бюджетом	22 222
11.	Прочая дебиторская задолженность	124 899
	<b>ИТОГО</b>	<b>320 238</b>

Сомнительная задолженность по состоянию на 31.12.2014 г. отсутствует, резерв по сомнительной задолженности не формировался.

### 8.2. Кредиторская задолженность

Структура долгосрочных обязательств по состоянию на 31.12.2014:

№ п/п	Вид кредиторской задолженности	Сальдо на 31.12.2013 г.	Возникло обязательств за отчетный период	Погашено обязательств за отчетный период	Переведено из долгосрочной в краткосрочную	Сальдо на 31.12.2014г.
1.	Долгосрочные кредиты	32 718 430	35 031 326	30 277 530	(2 523 127)	34 949 099
2.	Долгосрочные займы	47 757 218	32 141 020	15 544 824	(7 467 387)	56 886 027
3.	Прочие обязательства	9 242 800	8 187 860		(6 007 525)	11 423 137
	<b>ИТОГО</b>	<b>89 718 448</b>	<b>75 360 206</b>	<b>45 822 354</b>	<b>(15 998 039)</b>	<b>103 258 263</b>

Структура долгосрочных обязательств по состоянию на 31.12.2013:

№ п/п	Вид кредиторской задолженности	Сальдо на 31.12.2012г.	Возникло обязательств за отчетный период	Погашено обязательств за отчетный период	Переведено из долгосрочной в краткосрочную	Сальдо на 31.12.2013г.
1.	Долгосрочные	420 000	32 718 430		(420 000)	32 718 430

Пояснения к бухгалтерскому балансу и отчету о финансовых результатах  
ОАО «Мечел» за 2014 год

	кредиты					
2.	Долгосрочные займы	58 469 326	7 118 887	17 830 995		47 757 218
3.	Прочие обязательства	11 165 526	-		(1 922 726)	9 242 800
	<b>ИТОГО</b>	<b>70 054 852</b>	<b>39 837 317</b>	<b>17 830 995</b>	<b>(2 342 726)</b>	<b>89 718 448</b>

Структура прочих долгосрочных обязательств, по состоянию на 31 декабря 2014 г.:

№ п/п	Вид кредиторской задолженности	Сальдо на 31.12.2013 г.	Возникло обязательств за отчетный период за счет переоценки обязательств	Погашено обязательств за отчетный период	Сальдо на 31.12.2014г.
1.	Прочие обязательства	9 242 800	2 180 337		11 423 137
	<b>Итого</b>	<b>9 242 800</b>	<b>2 180 337</b>		<b>11 423 137</b>

В составе долгосрочных обязательств отражена долгосрочная часть задолженности, возникшая по договору купли-продажи акций от 22.12.2011 с Psarko Investments с учетом переоценки обязательств, в связи с изменением курса валют.

Структура прочих долгосрочных обязательств, по состоянию на 31 декабря 2013 г.:

№ п/п	Вид кредиторской задолженности	Сальдо на 31.12.2012 г.	Возникло обязательств за отчетный период	Погашено обязательств за отчетный период	Сальдо на 31.12.2013г.
1.	Прочие обязательства	11 165 526	-	1 922 726	9 242 800
	<b>Итого</b>	<b>11 165 526</b>	<b>-</b>	<b>1 922 726</b>	<b>9 242 800</b>

В составе Долгосрочных обязательств по строке 1450 «Прочие обязательства» отражена долгосрочная часть задолженности, возникшая по договору купли-продажи акций от 22.12.2011 с Psarko Investments.

Структура краткосрочной кредиторской задолженности за 2014 год:

№ п/п	Вид кредиторской задолженности	Сальдо на 31.12.2013 г.	Возникло обязательств за отчетный период	Погашено обязательств за отчетный период	Перевод из долгосрочной в краткосрочную	Сальдо на 31.12.2014г.
1.	Поставщики, включая расчеты по агентским договорам	80 068	146 214	109 541		116 741
2.	Задолженность перед дочерними предприятиями	2 848	17 087 914	11 836 260		5 254 502
3.	Задолженность перед персоналом Общества	32 273	615 499	598 600		49172
4.	Задолженность перед государственными внебюджетными фондами и по налогам и сборам	159 822	643 719	650 820		152 721
5.	Авансы полученные	121	17	97		41
6.	Расчеты с прочими кредиторами, включая расчеты по агентским договорам	3 755 787	433 228	5 723 147	6 007 525	9 726 469
	<b>ИТОГО</b>	<b>4 030 919</b>	<b>18 926 591</b>	<b>18 918 465</b>	<b>6 007 525</b>	<b>10 046 570</b>

Структура краткосрочной кредиторской задолженности за 2013 год:

Пояснения к бухгалтерскому балансу и отчету о финансовых результатах  
ОАО «Мечел» за 2014 год

№ п/п	Вид кредиторской задолженности	Сальдо на 31.12.2012 г.	Возникло обязательств за отчетный период	Погашено обязательств за отчетный период	Перевод из долгосрочной в краткосрочную	Сальдо на 31.12.2013г.
1.	Поставщики, включая расчеты по агентским договорам	85 340	81 725	86 997		80 068
2.	Задолженность перед дочерними предприятиями	12 360	2 808	12 320		2 848
2.	Задолженность перед персоналом Общества	31 258	549 035	548 020		32 273
3.	Задолженность перед государственными внебюджетными фондами и по налогам и сборам	109 591	611 253	561 022		159 822
4.	Авансы полученные	116	98	93		121
5.	Расчеты с прочими кредиторами, включая расчеты по агентским договорам	2 013 241	4 145 069	4 325 249	1 922 726	3 755 787
	<b>ИТОГО</b>	<b>2 251 906</b>	<b>5 389 988</b>	<b>5 533 701</b>	<b>1 922 726</b>	<b>4 030 919</b>

Перечень организаций – кредиторов, имеющих по состоянию на 31 декабря 2014 г. более 5% общей суммы кредиторской задолженности:

№ п/п	Наименование предприятия-кредитора	Сальдо на 31.12.2014г.
1.	ООО «Финком-Инвест»	9 425
2.	ООО «Эрнст энд Янг»	58 449
3.	ООО «РБПФ Проектное финансирование «	18 655
4.	Прочие	31 638
	<b>ИТОГО</b>	<b>118 167</b>

Перечень организаций – кредиторов, имеющих по состоянию на 31 декабря 2013 г. более 5% общей суммы кредиторской задолженности:

№ п/п	Наименование предприятия-кредитора	Сальдо на 31.12.2013г.
1.	ООО «Финком-Инвест»	34 291
2.	ООО «Эрнст энд Янг»	29 382
3.	ООО «ЧОП Мечел-Центр»	7 799
4.	Прочие	11 444
	<b>ИТОГО</b>	<b>82 916</b>

### 9. Доходы

Учет доходов в Обществе осуществляется в соответствии с требованиями Положения по бухгалтерскому учету «Доходы организации» ПБУ 9/99, утвержденного приказом Минфина РФ от 6 мая 1999 г. № 32н.

Выручка от продажи работ, услуг по состоянию на 31 декабря 2014г., отраженная по строке 2110 «Выручка от продажи товаров, продукции, работ, услуг» Отчета о финансовых результатах, составляет –3 971 476 тыс. руб.

В Обществе осуществляются следующие виды финансово-хозяйственных операций, относящиеся к обычным видам деятельности:

- предоставление в пользование товарных знаков по лицензионному договору;
- капиталовложения в ценные бумаги;
- оказание информационно-консультационных услуг;

Пояснения к бухгалтерскому балансу и отчету о финансовых результатах  
ОАО «Мечел» за 2014 год

- предоставление права пользования на программный продукт  
Структура доходов по обычным видам деятельности за 2014 г. представлена в следующей таблице:

№ п/п	Наименование показателя	Доходы - 2014	Удельный вес видов доходов от обычной деятельности в общей сумме доходов от обычной деятельности, %
1	Доходы от оказания консультационных услуг	21 025	0,53
2	Доходы по лицензионным договорам	2 251 714	56,70
3	Причитающиеся дивиденды	191 128	4,81
4	Выбытие доли	1 506 317	37,93
5	Прочие	1 292	0,03
	<b>ИТОГО</b>	<b>3 971 476</b>	<b>100,00</b>

Структура доходов по обычным видам деятельности за 2013 г. представлена в следующей таблице:

№ п/п	Наименование показателя	Доходы - 2013	Удельный вес видов доходов от обычной деятельности в общей сумме доходов от обычной деятельности, %
1	Доходы от оказания консультационных услуг	13 560	0,36
2	Доходы по лицензионным договорам	2 309 187	61,61
3	Причитающиеся дивиденды	1 339 197	35,73
4	Выбытие доли	85 200	2,27
5	Прочие	1 016	0,03
	<b>ИТОГО</b>	<b>3 748 161</b>	<b>100,00</b>

Выручка (доход) от оказания информационно-консультационных услуг признается в бухгалтерском учете Общества на дату подписания акта о выполнении оказанных услуг по договорам с заказчиками.

Общая стоимость оказанных услуг складывается из стоимости вознаграждения и накладных расходов, увеличенных на сумму налога на добавленную стоимость, установленного законодательством Российской Федерации.

Вознаграждение рассчитывается в зависимости от времени, требуемого для оказания услуг, и исходя из почасовых ставок сотрудников Общества.

По состоянию на 31 декабря 2014 г. в Обществе имеются действующие договоры с организациями на оказание информационно-консультационных услуг.

Обществом заключены лицензионные договоры на использование товарных знаков, по которым предоставляются за вознаграждение на срок действия регистрации товарных знаков неисключительные лицензии на пользование товарными знаками.

Датой получения выручки (дохода) по предоставлению в пользование товарных знаков по лицензионному договору считается последний день месяца.

Датой получения выручки (дохода) по доходам в виде причитающихся дивидендов считается дата принятия решения о распределении.

Датой получения выручки (дохода) по доходам в виде выбытия долей участия в уставных капиталах дочерних компаний считается дата принятия решения о выбытии.

Прочие доходы, отраженные по строке 2340 «Отчета о финансовых результатах», по состоянию на 31 декабря 2014 г. составляют 9 917 тыс. руб.

Структура прочих доходов Общества за 2014 г. представлена в следующей таблице:

№ п/п	Наименование показателя	Прочие доходы 2014	Удельный вес видов прочих доходов в общей сумме прочих
-------	-------------------------	--------------------	--

Пояснения к бухгалтерскому балансу и отчету о финансовых результатах  
ОАО «Мечел» за 2014 год

			доходов, %
1	Доход от операций с валютой	9 809	98,91
2	Третьейский сбор	95	0,96
3	Прочее	13	0,13
	<b>ИТОГО</b>	<b>9 917</b>	<b>100</b>

Прочие доходы, отраженные по строке 2340 «Отчета о финансовых результатах», по состоянию на 31 декабря 2013 г. составляют 73 951 тыс. руб.

Структура прочих доходов Общества за 2013 г. представлена в следующей таблице:

№ п/п	Наименование показателя	Прочие доходы 2013	Удельный вес видов прочих доходов в общей сумме прочих доходов, %
1	Доход от обслуживания депозитарной программы	29 066	39,30
2	Доходы от реализации облигаций, обращающихся на рынке ЦБ	41 158	55,66
3	Реализация прочего имущества	208	0,28
4	Реализация ОС	46	0,06
5	Третьейский сбор	142	0,20
6	Прочее	3 331	4,50
	<b>ИТОГО</b>	<b>73 951</b>	<b>100</b>

Общая структура доходов Общества за 2014 г.:

№ п/п	Наименование показателя	Доходы всего 2014	Удельный вес видов прочих доходов в общей сумме прочих доходов, %
1	Доходы от обычных видов деятельности	3 971 476	69,08
2	Проценты к получению	1 767 611	30,75
3	Прочие доходы	9 917	0,17
	<b>ИТОГО</b>	<b>5 749 004</b>	<b>100</b>

Общая структура доходов Общества за 2013 г.:

№ п/п	Наименование показателя	Доходы всего 2013	Удельный вес видов прочих доходов в общей сумме прочих доходов, %
1	Доходы от обычных видов деятельности	3 748 161	71,55
2	Проценты к получению	1 416 754	27,04
3	Прочие доходы	73 951	1,41
	<b>ИТОГО</b>	<b>5 238 866</b>	<b>100,00</b>

#### 10. Расходы

Учет расходов в Обществе осуществляется в соответствии с требованиями Положения по бухгалтерскому учету «Расходы организации» ПБУ 10/99, утвержденным приказом Минфина РФ от 6 мая 1999 г. № 33н.

Расходы на оказание услуг, по которым в соответствии с условиями заключенных договоров на последнюю дату отчетного периода акты об оказании услуг не подписаны, остаются в составе незавершенных производств. Общехозяйственные расходы по окончании отчетного периода списываются с кредита счета 26 «Общехозяйственные расходы» в дебет счета 90 «Продажи».

Для учета расходов по обычным видам деятельности Общество использует бухгалтерский счет 20 «Основное производство».

Пояснения к бухгалтерскому балансу и отчету о финансовых результатах  
ОАО «Мечел» за 2014 год

Затраты по оказанным услугам по основным видам деятельности за 2014 г., отраженные по строке 2120 «Себестоимость продаж» Отчета о финансовых результатах, составляют 1 022 728 тыс. руб.

Структура себестоимости продаж Общества по обычным видам деятельности за 2014 г. представлена в следующей таблице:

№ п/п	Наименование	Расходы - 2014	% к итогу
1	Заработная плата и страховые взносы	6 487	0,63
2	Командировочные расходы	4 072	0,40
3	Юридические услуги	1 645	0,16
4	Амортизация нематериальных активов	37	0,005
5	Консультационные услуги	123	0,01
6	Страхование	41	0,004
7	Представительские расходы	14	0,001
8	Прочее	1 010 309	98,79
	<b>ИТОГО</b>	<b>1 022 728</b>	<b>100,00</b>

В структуре себестоимости 2014г. основная доля приходится на прочие расходы, что составляет себестоимость реализованных акций:

- ОАО «Междуречье» - 38 406 тыс. руб.;
- ОАО «Мечел-Майнинг» - 971 771 тыс. руб.

Структура себестоимости продаж Общества по обычным видам деятельности за 2013 г. представлена в следующей таблице:

№ п/п	Наименование	Расходы - 2013	% к итогу
1	Заработная плата и страховые взносы	4 331	4,69
2	Командировочные расходы	2 664	2,89
3	Юридические услуги	1 261	1,36
4	Амортизация нематериальных активов	44	0,04
5	Консультационные услуги	24	0,02
6	Страхование	505	0,55
7	Представительские расходы	9	0,01
8	Прочее	83 570	90,44
	<b>ИТОГО</b>	<b>92 408</b>	<b>100,00</b>

За 2014 г. общехозяйственные расходы Общества составили 1 114 699 тыс. руб.

№ п/п	Наименование показателя	Общехозяйственные расходы - 2014	Удельный вес видов расходов по обычным видам деятельности в общей сумме расходов по обычной деятельности, %
1	Заработная плата и страховые взносы	606 089	54,37
2	Аудиторские услуги	116 261	10,43
3	Командировочные расходы	4 836	0,43
4	Расходы на управление организацией	29 588	2,65
5	Аренда офисных помещений	41 484	3,72
6	НДС	38 876	3,49
7	Расходы по обслуживанию собственных ценных бумаг	17 576	1,58
8	Аренда рабочих мест	19 161	1,72
9	Юридические услуги	18 379	1,65
10	Пенсионное обеспечение	81 319	7,30
11	Административно-управленческие расходы прочие	28 039	2,52
12	Аренда автотранспортных средств	17 977	1,61
13	Охрана имущества	23 660	2,12
14	Реклама	1 260	0,11
15	Техническое сопровождение программного	12 994	1,17

Пояснения к бухгалтерскому балансу и отчету о финансовых результатах  
ОАО «Мечел» за 2014 год

№ п/п	Наименование показателя	Общехозяйственные расходы - 2014	Удельный вес видов расходов по обычным видам деятельности в общей сумме расходов по обычной деятельности, %
	обеспечения		
16	Информационные услуги	7 974	0,72
17	Расходы по обслуживанию приобретенных ценных бумаг	12 645	1,13
18	Услуги связи	3 672	0,33
19	Представительские расходы	1 598	0,14
20	Добровольное медицинское страхование	5 613	0,50
21	Обязательно медицинское страхование	8 811	0,79
22	Расходы на публикацию и раскрытие информации	1 448	0,13
23	Консультационные услуги	6 775	0,61
24	Программные продукты	3 029	0,27
25	Услуги по переводу	1 203	0,11
26	Госпошлина	227	0,02
27	Амортизация основных средств	453	0,04
28	Амортизация нематериальных активов	221	0,02
29	Подготовка кадров	667	0,06
30	Прочее	2 864	0,26
	<b>ИТОГО</b>	<b>1 114 699</b>	<b>100</b>



Пояснения к бухгалтерскому балансу и отчету о финансовых результатах  
ОАО «Мечел» за 2014 год

За 2013 г. общехозяйственные расходы Общества составили 1 019 068 тыс. руб.

№ п/п	Наименование показателя	Общехозяйственные расходы - 2013	Удельный вес видов расходов по обычным видам деятельности в общей сумме расходов по обычной деятельности, %
1	Заработная плата и страховые взносы	535 767	52,57
2	Аудиторские услуги	109 700	10,76
3	Командировочные расходы	15 551	1,53
4	Расходы на управление организацией	29 501	2,89
5	Аренда офисных помещений	52 169	5,12
6	НДС	18 438	1,81
7	Расходы по обслуживанию собственных ценных бумаг	23 528	
8	Аренда рабочих мест	23 878	2,34
9	Юридические услуги	7 142	0,70
10	Пенсионное обеспечение	73 073	7,17
11	Административно-управленческие расходы прочие	21 020	
12	Аренда автотранспортных средств	20 244	1,99
13	Охрана имущества	21 530	2,11
14	Реклама	1 771	0,17
15	Техническое сопровождение программного обеспечения	13 372	
16	Информационные услуги	9 662	0,95
17	Расходы по обслуживанию приобретенных ценных бумаг	2 125	
18	Услуги связи	3 975	0,39
19	Представительские расходы	3 243	0,32
20	Износ по нематериальным активам	704	0,07
21	Добровольное медицинское страхование	5 171	0,51
22	Обязательно медицинское страхование	8 026	0,79
23	Расходы на публикацию и раскрытие информации	1 705	
24	Консультационные услуги	1 368	0,13
25	Программные продукты	3 033	0,30
26	Услуги по переводу	1 891	0,19
27	Госпошлина	301	0,03
28	Амортизация основных средств	534	0,05
29	Прочее	10 646	1,04
	<b>ИТОГО</b>	<b>1 019 068</b>	<b>100</b>

Общехозяйственные расходы за 2014 год увеличились к уровню 2013 г. на 9,4 % за счет увеличения ФОТ и НДС, отнесенного на расходы в соответствие с действующей Учетной политикой для целей бухгалтерского учета.

Прочие расходы, отраженные по строке 2350 Отчета о финансовых результатах, по состоянию на 31 декабря 2014г. составили – 10 504 187 тыс. руб.

Структура прочих расходов Общества за 2014г. представлена в следующей таблице:

№ п/п	Наименование показателя	Прочие расходы - 2014	Удельный вес видов прочих расходов в общей сумме прочих расходов, %
1	Расходы от реализации облигаций, обращающихся на рынке ЦБ	83 710	1,32
2	Резерв под обесценение вложений в ценные бумаги	698 790	11,01
3	Курсовые разницы по операциям в иностранной валюте	48 782	0,95

Пояснения к бухгалтерскому балансу и отчету о финансовых результатах  
ОАО «Мечел» за 2014 год

№ п/п	Наименование показателя	Прочие расходы - 2014	Удельный вес видов прочих расходов в общей сумме прочих расходов, %
4	Расходы по ценным бумагам, обращающихся на ОРЦБ (переоценка по рыночным ценам)	4 386 495	
4	Услуги банка	206 195	3,25
5	Прочие	5 080 215	83,47
	<b>ИТОГО</b>	<b>10 504 187</b>	<b>100</b>

Прочие расходы, отраженные по строке 2350 Отчета о финансовых результатах, по состоянию на 31 декабря 2013 г. составляют 20 327 103 тыс. руб.

Структура прочих расходов Общества за 2013г. представлена в следующей таблице:

№ п/п	Наименование показателя	Прочие расходы - 2013	Удельный вес видов прочих расходов в общей сумме прочих расходов, %
1	Расходы от реализации облигаций, обращающихся на рынке ЦБ	5 435	0,03
2	Резерв под обесценение вложений в ценные бумаги	14 433 195	71,00
3	Расходы по привлечению заемных средств	54 596	0,27
4	Услуги банка	4 381	0,02
5	Прочие	5 829 496	28,68
	<b>ИТОГО</b>	<b>20 327 103</b>	<b>100</b>

Прочие расходы за 2013 год превышают уровень 2014 года на 13 980 099 руб., в связи с тем, что в 2013 году был создан резерв под обесценение финансовых вложений в размере – 14 433 195 тыс. руб., а за 2014 год резерв составил – 698 780 тыс. руб.

Общая структура расходов Общества за 2014г.:

№ п/п	Наименование показателя	Расходы, всего - 2014	Удельный вес видов прочих доходов в общей сумме прочих доходов, %
1	Расходы по обычным видам деятельности	1 022 728	4,15
2	Управленческие расходы	1 114 699	4,52
3	Проценты к уплате	16 162 833	65,58
4	Прочие расходы	10 504 187	25,75
	<b>ИТОГО</b>	<b>28 804 447</b>	<b>100</b>

Общая структура расходов Общества за 2013г.:

№ п/п	Наименование показателя	Расходы, всего - 2013	Удельный вес видов прочих доходов в общей сумме прочих доходов, %
1	Расходы по обычным видам деятельности	92 408	0,28
2	Управленческие расходы	1 019 068	3,07
3	Проценты к уплате	11 706 367	35,32
4	Прочие расходы	20 327 103	61,33
	<b>ИТОГО</b>	<b>33 144 946</b>	<b>100</b>

## 11. Капитал и резервы

### 11.1 Уставный капитал

По состоянию на 31 декабря 2014 г. уставный капитал Общества составляет 5 550 276 600 (Пять миллиардов пятьсот пятьдесят миллионов двести семьдесят шесть тысяч шестьсот) рублей.

Пояснения к бухгалтерскому балансу и отчету о финансовых результатах  
ОАО «Мечел» за 2014 год

Уставный капитал составляет из номинальной стоимости 416 270 745 (Четыреста шестнадцать миллионов двести семьдесят тысяч семьсот сорока пяти) обыкновенных именных акций номинальной стоимостью 10 (десять) рублей каждая и 138 756 915 (Сто тридцать восемь миллионов семьсот пятьдесят шесть тысяч девятьсот пятнадцать) привилегированных именных акций номинальной стоимости 10 (десять) рублей каждая. Количество размещенных акций Общества составляет 555 027 660 акций, из них:

- 416 270 745 (Четыреста шестнадцать миллионов семьсот пятьдесят тысяч семьсот сорок пять) обыкновенных именных акций;
- 138 756 915 (Сто тридцать восемь миллионов семьсот пятьдесят шесть тысяч девятьсот пятнадцать) привилегированных именных акций.

Форма выпуска акций – бездокументарная.

Количество объявленных акций, которые Общество вправе размещать дополнительно к размещенным акциям, составляет 81 698 341 (Восемьдесят один миллион шестьсот девяносто восемь тысяч триста сорок одна) обыкновенная именная акция номинальной стоимостью 10 (десять) рублей каждая. Форма выпуска акций – бездокументарная.

Размер уставного капитала Общества, приведенный в настоящем разделе Пояснений, соответствует учредительным документам.

Операции, связанные с выкупом собственных акций для последующей перепродажи (передачи), в Обществе отсутствуют.

### 11.2. Резервный капитал

Уставом Общества предусмотрено создание резервного фонда в размере 5 % от уставного капитала Общества. По состоянию на 31 декабря 2014 г. резервный фонд сформирован полностью и составляет 277 513 830 руб.

Резервный фонд Общества предназначен для покрытия его убытков, а также для погашения облигаций Общества и выкупа акций Общества в случае отсутствия иных средств. Резервный фонд не может быть использован для иных целей.

Средства резервного фонда в течение 2014 года не использовались.

### 11.3. Добавочный капитал

Добавочный капитал Общества представляет собой эмиссионный доход от продажи акций по цене выше номинала, и который определен, как разница между суммой средств, поступивших на счет Андеррайтера в счет оплаты акций (по курсу на дату зачисления на счет Андеррайтера) и номинальной стоимостью акций в соответствии с Учредительными документами.

По состоянию на 31 декабря 2014 г. акции, выпущенные Обществом, оплачены полностью.

### 11.4. Нераспределенная прибыль (непокрытый убыток)

Решением о распределении прибыли за 2013 год, принятом на годовом общем собрании акционеров и закрепленном Протоколом №1 от 30.06.2014 г. определено распределить прибыль прошлых лет следующим образом:

- на выплату дивидендов по размещенным привилегированным акциям направлено – 6 938 тыс. руб.;
- остаток прибыли прошлых лет в размере 90 416 010 тыс. руб. - оставлен нераспределенным.

Фактическая выплата дивидендов осуществлена в июле 2014 года.

Всего выручка от основных видов деятельности за 2014 год составила	– 3 971 476 тыс. руб.;
Себестоимость продаж	– (1 022 728) тыс. руб.;
Управленческие расходы сложились в сумме	- (1 114 699) тыс. руб.;
<b>Прибыль от продаж составила</b>	<b>– 1 834 049 тыс. руб.;</b>
Проценты к уплате	– (16 162 833) тыс. руб.;
Проценты к получению по выданным займам	- 1 767 611 тыс. руб.;
Прочие доходы и расходы	- (10 494 270) тыс. руб.;
Налоги и прочие расходы	- (30 805) тыс. руб.;
<b>Итого убыток за 2014 год составил</b>	<b>- (23 086 248) тыс. руб.</b>

Чистые активы Общества по состоянию на 31.12.2014г. составили – 79 180 893 тыс. руб.

Пояснения к бухгалтерскому балансу и отчету о финансовых результатах  
ОАО «Мечел» за 2014 год

12. Прибыль/убыток на акцию

Согласно отчетным данным базовый убыток на 31 декабря 2014 г. составляет 23 086 248 тыс. руб.

Средневзвешенное количество обыкновенных акций по состоянию на 31 декабря 2014 г. составило 416 270 745 шт.

Дата	Обыкновенные акции, находящиеся в обращении, шт.
31.12.2013г.	416 270 745
01.12.2014 г.	416 270 745
Итого на 31.12.2014 г.	416 270 745

Базовый убыток на одну акцию, определяемый как отношение убытка отчетного периода к средневзвешенному количеству обыкновенных акций, находящихся в обращении в течение отчетного периода, по состоянию на 31 декабря 2014 г. составил 55 руб. 46 коп./шт.

Базовая прибыль на одну акцию, определяемая как отношение прибыли после налогообложения отчетного периода к средневзвешенному количеству обыкновенных акций, находящихся в обращении в течение отчетного периода, по состоянию на 31 декабря 2013 г. составила 66,79 руб./шт.

13. Учет займов и кредитов и затрат по их обслуживанию

13.1 Расчеты по договорам займа

Средства по договорам займа предоставлены Обществу для осуществления финансово-хозяйственной деятельности.

Полученные в 2014 году займы по перечисленным договорам относятся к краткосрочным обязательствам:

Наименование займодавца	Номер договора займа	Дата договора	Дата погашения
ООО «Братский завод ферросплавов»	20/034/М-14	05.02.14	30.01.15
ООО «Братский завод ферросплавов»	8/007/М-14	22.01.14	20.01.15
ОАО «Белорецкий Metallургический комбинат»	25469Д/131/М-14	21.03.14	13.03.15
ОАО «Белорецкий Metallургический комбинат»	27824Д/521/М-14	22.12.14	30.04.15
ОАО «Белорецкий Metallургический комбинат»	27830Д/536/М-14	22.12.14	30.04.15
ОАО «Белорецкий Metallургический комбинат»	27282Д/488/М-14	02.12.14	27.11.15
ОАО «Белорецкий Metallургический комбинат»	27284Д/489/М-14	03.12.14	24.11.15
ОАО «Коршуновский ГОК»	16690/384/М-14	19.08.14	14.08.15
ОАО «Коршуновский ГОК»	16965/522/М-14	16.12.14	11.12.15
ОАО «Коршуновский ГОК»	16966/527/М-14	17.12.14	15.12.15
ОАО «Коршуновский ГОК»	16967/526/М-14	26.12.14	18.12.15
ООО «Мечел-Сервис»	940014340047/563/М-14	29.12.14	22.12.15
ООО «Мечел-Сервис»	940014340020/133/М-14	18.03.14	14.03.15
ООО «Мечел-Сервис»	940014340021/143/М-14	21.03.14	20.03.15
ООО «Мечел-Сервис»	940014340029/262/М-14	05.06.14	28.05.15
ОАО «Уральская Кузница»	85/292/М-14	26.06.14	10.12.15
ОАО «Уральская Кузница»	70/045/М-14	05.02.14	24.11.14
ОАО «Уральская Кузница»	74/052/М-14	10.02.14	29.08.14
ОАО «Уральская Кузница»	78/126/М-14	18.03.14	01.08.15
ОАО «Уральская Кузница»	79/129/М-14	20.03.14	06.10.14
ОАО «Уральская Кузница»	80/130/М-14	21.03.14	16.04.15

Пояснения к бухгалтерскому балансу и отчету о финансовых результатах  
ОАО «Мечел» за 2014 год

ОАО «Уральская Кузница» Челябинский филиал	1414209/293/М-14	26.06.14	25.12.15
ОАО «Челябинский металлургический комбинат»	10011488/833/М-13	20.12.13	19.12.15
ОАО «Челябинский металлургический комбинат»	10011862/040/М-14	05.02.14	30.01.15
ОАО «Челябинский металлургический комбинат»	10011910/059/М-14	10.02.14	28.03.15- 28.12.15
ОАО «Челябинский металлургический комбинат»	10011923/064/М-14	12.02.14	28.03.15- 28.12.15
ОАО «Челябинский металлургический комбинат»	10011925/067/М-14	18.02.14	28.03.15- 28.12.15
ОАО «Челябинский металлургический комбинат»	10011926/068/М-14	17.02.14	28.03.15- 28.12.15
ОАО «Челябинский металлургический комбинат»	10011978/074/М-14	21.02.14	28.03.15- 28.12.15
ОАО «Челябинский металлургический комбинат»	10011979/093/М-14	25.02.14	28.03.15- 28.12.15
ОАО «Челябинский металлургический комбинат»	10011984/092/М-14	24.02.14	28.03.15- 28.12.15
ОАО «Челябинский металлургический комбинат»	10012125/132/М-14	18.03.14	14.03.15
ОАО «Челябинский металлургический комбинат»	10012244/164/М-14	07.04.14	25.09.14
ОАО «Челябинский металлургический комбинат»	10012246/165/М-14	08.04.14	25.08.14
ОАО «Южный Кузбасс»	1035ЮК/13/801/М-13	24.12.13	05.12.15
ОАО «Южный Кузбасс»	1061ЮК/14/484/М-14	26.11.14	24.11.15
ОАО «Южный Кузбасс»	1397ЮК/14/514/М-14	15.12.14	11.12.15
ОАО «Южный Кузбасс»	1398ЮК/14/512/М-14	17.12.14	15.12.15
ОАО «Южный Кузбасс»	180/М-13-333ЮК/13	15.04.13	29.09.14
ОАО «Южный Кузбасс»	738ЮК/14/ 265 /М-14	06.06.14	05.06.15
ОАО «Южный Кузбасс»	1054ЮК/14/441/М-14	29.10.14	16.10.15

Полученные в 2014 году займы по перечисленным договорам относятся к долгосрочным обязательствам:

Наименование займодавца	Номер договора займа	Дата договора	Дата погашения
ОАО «Белорецкий Металлургический комбинат»	25094Д/050/М-14	10.02.14	06.02.16
ОАО «Коршуновский ГОК»	16237/041/М-14	06.02.14	15.02.16
ОАО «Коршуновский ГОК»	16270/076/М-14	19.02.14	16.02.16
ОАО «Уральская Кузница»	100/519/М-14	26.12.14	31.01.17
ОАО «Уральская Кузница»	75/114/М-14	28.02.14	27.02.17
ОАО «Уральская Кузница»	77/115/М-14	11.03.14	03.03.17
ОАО «Уральская Кузница»	95/520/М-14	17.12.14	15.01.17
ОАО «Челябинский металлургический комбинат»	10011983/082/М-14	18.02.14	17.02.16
ОАО «Челябинский металлургический комбинат»	10011910/059/М-14	10.02.14	28.03.16- 10.12.18
ОАО «Челябинский металлургический комбинат»	10011923/064/М-14	12.02.14	28.03.16- 10.12.18
ОАО «Челябинский металлургический комбинат»	10011925/067/М-14	18.02.14	28.03.16- 10.12.18
ОАО «Челябинский металлургический комбинат»	10011926/068/М-14	17.02.14	28.03.16- 10.12.18
ОАО «Челябинский металлургический комбинат»	10011978/074/М-14	21.02.14	28.03.16- 10.12.18

Пояснения к бухгалтерскому балансу и отчету о финансовых результатах  
ОАО «Мечел» за 2014 год

ОАО «Челябинский металлургический комбинат»	10011979/093/М-14	25.02.14	28.03.16-10.12.18
ОАО «Челябинский металлургический комбинат»	10011984/092/М-14	24.02.14	28.03.16-10.12.18
ОАО «Челябинский металлургический комбинат»	10012563/259/М-14	23.06.14	28.10.16
ОАО «Южный Кузбасс»	30 ЮК/14/077/М-14	18.02.14	16.02.16
ОАО «Южный Кузбасс»	742ЮК/14/383 /М-14	18.08.14	14.09.16

Общая сумма денежных средств, полученных по договорам займа в 2014 г.:

- 42 023 090 тыс. руб.

Погашено в 2014 году Обществом заемных обязательств на сумму:

- 19 778 478 тыс. руб.
- 5 866 тыс. долларов США

По состоянию на 31.12.2014 г. задолженность Общества по краткосрочным займам составляет:

- 36 045 554 тыс. руб.

По состоянию на 31.12.2014 г. задолженность Общества по долгосрочным займам составляет:

- 20 677 091 тыс. руб.

Расходы по начисленным процентам по договорам займа в 2014 г. составили:

- 5 644 891 тыс. руб.
- 5 тыс. долларов США

В 2014 г. Обществом погашены проценты по полученным займам в следующем размере:

- 4 927 617 тыс. руб.
- 5 тыс. долларов США

По состоянию на 31.12.2014 г. задолженность Общества по процентам по договорам займа составляет:

- 1 584 708 тыс. руб.

В течение отчетного периода средняя процентная ставка за пользование денежными средствами, составила 11,24% по займам, полученным в рублях. Повышение процентных ставок по договорам займа обусловлено общим повышением ставок по займам и кредитам.

### 13.2 Расчеты по кредитным договорам

В 2011 году заключен Кредитный договор № КР-РЮ-1-09/11 от 01.09.2011г. с Банком Китая (ЭЛОС) АКБ. Средства по кредитному договору предоставлены Обществу для целей пополнения оборотных средств и осуществления текущей хозяйственной деятельности, а так же на предоставление займов третьим лицам, входящим в группу.

Остаток полученных в 2011 г. по кредитному договору № КР-РЮ-1-09/11 от 01.09.2011г. денежных средств - в размере 140 000 тыс. руб. относятся к краткосрочным обязательствам.

График погашения кредита № КР-РЮ-1-09/11 от 01.09.2011г. с Банком Китая (ЭЛОС) АКБ:

Дата погашения	Сумма основного долга, подлежащая погашению на 31.12.2013	Погашено в 2014г.	Сумма основного долга к погашению на 31.12.2014
20.02.2014	140 000	140 000	0
20.05.2014	140 000	140 000	0
20.04.2015	50 000		50 000
20.05.2015	50 000		50 000
20.06.2015	40 000		40 000
<b>Итого:</b>	<b>420 000</b>	<b>280 000</b>	<b>140 000</b>

Пояснения к бухгалтерскому балансу и отчету о финансовых результатах  
ОАО «Мечел» за 2014 год

Средства по кредитному соглашению с Банком ВТБ ОАО № 2640 от 27.12.2010г. предоставлены Обществу для целей пополнения оборотных средств и финансирования текущей деятельности, погашение обязательств по возврату денежных средств, привлеченных от третьих лиц.

В 2014 году изменен график погашения полученных в 2013 году денежных средств согласно дополнительному соглашению № 6 от 14.05.2014г. к кредитному соглашению № 2640 от 27.12.2010г.  
Полученные в 2013 г. денежные средства по кредитному соглашению № 2640 от 27.12.2010г. относятся к долгосрочным обязательствам в сумме 31 993 707 тыс. руб. и к краткосрочным обязательствам в сумме 8 683 477тыс. руб.

**График погашения кредита № 2640 от 27.12.2010г. с Банком ВТБ ОАО (транши А, В, С):**

Дата погашения	Сумма основного долга, к погашению на 31.12.2014
20.04.2015	3 129 014
20.07.2015	2 888 321
20.10.2015	2 666 142
20.01.2016	2 461 054
20.04.2016	2 271 743
20.07.2016	2 096 993
20.10.2016	1 935 686
20.01.2017	1 786 787
20.04.2017	1 649 342
20.07.2017	1 522 469
20.10.2017	1 405 356
22.01.2018	1 297 252
10.04.2018	15 567 025
<b>Итого:</b>	<b>40 677 185</b>

Полученные в 2014 г. денежные средства по кредитному соглашению № 2640 от 27.12.2010г. в сумме 3 785 487 тыс. руб. относятся к долгосрочным обязательствам в сумме 2 955 391 тыс. руб. и к краткосрочным обязательствам в сумме 886 617 тыс. руб.

**График погашения кредита № 2640 от 27.12.2010г. с Банком ВТБ ОАО (транш D):**

Дата погашения	Сумма основного долга, к погашению на 31.12.2014
20.04.2015	295 539
20.07.2015	295 539
20.10.2015	295 539
20.01.2016	295 539
20.04.2016	295 539
20.07.2016	295 539
20.10.2016	295 539
20.01.2017	295 539
20.04.2017	295 539
20.07.2017	295 539
20.10.2017	295 539
22.01.2018	295 539
10.04.2018	295 539
<b>Итого:</b>	<b>3 842 009</b>

29.10.2014 г. ОАО «Банк ВТБ» направил ОАО «Мечел» уведомление о досрочном истребовании всей суммы задолженности по Кредитному Соглашению № 2640 от 27.12.2010 г., и в дальнейшем, 02.02.2015г., обратился с иском к ОАО «Мечел» о взыскании всей суммы задолженности по Кредитному Соглашению № 2640 от 27.12.2010г.- основной сумму по кредиту, процентов, неустойки и суммы оплаченной истцом государственной

Пояснения к бухгалтерскому балансу и отчету о финансовых результатах  
ОАО «Мечел» за 2014 год

пошлины в размере: 50 182 476 тыс. руб. (дело № А40-15381/2015). К настоящему моменту Судом решение по делу не принято.

ОАО «Мечел» полагает, что уведомление от 29.10.2014 г. является недействительным, в связи с чем считает предъявление ОАО «Банк ВТБ» иска об истребовании всей суммы задолженности по кредиту – необоснованным. В этой связи ОАО «Мечел» также предъявило к ОАО «Банк ВТБ» иск о признании недействительными ряда положений Кредитного Соглашения № 2640 от 27.12.2010 г., а также уведомления от 29.10.2014 г. - недействительным. К настоящему моменту Судом решение по иску ОАО «Мечел» также не принято.

ОАО «Мечел» проводит мероприятия по урегулированию данного вопроса с ОАО «Банк ВТБ» во внесудебном порядке.

ОАО «Мечел» предлагает ОАО «Банк ВТБ» отказаться от предъявленного требования о досрочном погашении всей суммы по Кредитному Соглашению, а также реструктурировать график погашения краткосрочных обязательств ОАО «Мечел».

Сумма денежных средств, полученная по кредитным соглашениям в 2014 г. составила:

- 3 785 487 тыс. руб. (№ 2640 от 27.12.2010г.)

Погашено по кредитным соглашениям в 2014 г.:

- 280 000 тыс. руб. (№ КР-РЮ-1-09/11 от 01.09.2011г.)

По состоянию на 31.12.2014 г. задолженность Общества по кредитам составляет:

- 140 000 тыс. руб. (№ КР-РЮ-1-09/11 от 01.09.2011г.)
- 44 519 193 тыс. руб. (№ 2640 от 27.12.2010г.)

Расходы по начисленным процентам по кредитным соглашениям в 2014 г. составили:

- 17 953 тыс. руб. (№ КР-РЮ-1-09/11 от 01.09.2011г.)
- 6 290 138 тыс. руб. (№ 2640 от 27.12.2010г.)

Погашены проценты по кредитным соглашениям в 2014 г.:

- 18 350 тыс. руб. (№ КР-РЮ-1-09/11 от 01.09.2011г.)
- 1 167 304 тыс. руб. (№ 2640 от 27.12.2010г.)

По состоянию на 31.12.2014 г. задолженность Общества по процентам по полученному кредиту составляет:

- 552 тыс. руб. (№ КР-РЮ-1-09/11 от 01.09.2011г.)
- 4 806 720 тыс. руб. (№ 2640 от 27.12.2010г.)

К расходам по кредитному договору в 2014 г., включенных в состав прочих расходов относятся комиссия за выдачу кредита, комиссия за изменение условий и неустойка за нарушение условий кредитного соглашения:

- 29 625 тыс. руб. (№ 2640 от 27.12.2010г.) комиссия за выдачу кредита
- 7 368 тыс. руб. (№ 2640 от 27.12.2010г.) неустойка
- 200 853 тыс. руб. (№ 2640 от 27.12.2010г.) комиссия за изменение условий

В течение отчетного периода средняя процентная ставка за пользование кредитными денежными средствами составила 18,33%.

### 13.3. Выпуск облигаций

1. В 2009 году Обществом были выпущены документарные процентные неконвертируемые облигации на предъявителя серии 04 с обязательным централизованным хранением, с обеспечением, с возможностью досрочного выкупа по требованию владельцев и усмотрению Общества (далее Облигации).

Краткая характеристика эмиссии:

- Государственный регистрационный номер выпуска ценных бумаг 4-04-55005-Е
- количество размещенных ценных бумаг 5 000 000 штук
- номинальная стоимость 1 000 руб.
- объем выпуска 5 000 000 000 руб.,
- способ размещения – открытая подписка
- срок погашения 2548-й день с даты начала размещения облигаций
- ставка по первому, второму-двенадцатому купону определена Обществом в размере 19% годовых.
- ставка по тринадцатому – шестнадцатому купону определена Обществом в размере 11,25% годовых.



Пояснения к бухгалтерскому балансу и отчету о финансовых результатах  
ОАО «Мечел» за 2014 год

- ставка по семнадцатому - восемнадцатому купону определена Обществом в размере 13% годовых.
- Ставка по девятнадцатому и двадцатому купону определена обществом в размере 13% годовых
- Ставка по двадцать первому и двадцать второму купону определена Обществом в размере 13% годовых

По состоянию на 31.12.2014 г. Общество относит указанный займ к долгосрочным обязательствам, начисленные по нему проценты относятся к краткосрочным обязательствам. Выплата доходов по облигациям Общества осуществлена в денежной форме в безналичном порядке в валюте Российской Федерации.

	Отчетный период	
	2013 г.	2014 г.
Остаток не оплаченных процентов на начало отчетного период	42 879	71 933
Начислено процентов за отчетный период	294 234	612 031
Уплачено процентов за отчетный период	265 180	580 689
остаток не оплаченных процентов на конец отчетного периода	71 933	103 275

Выплата доходов по облигациям Обществом осуществлена своевременно и в полном объеме.

Эмитентом выкуплены облигации в количестве 1 349 003 (Один миллион триста сорок девять тысяч три) штуки. Дата выкупа облигаций Обществом - 29.07.2013г.

Эмитентом вторично размещены в 2013г. облигации в количестве 2 914 887 (Два миллиона девятьсот четырнадцать тысяч восемьсот восемьдесят семь) штук.

Эмитентом выкуплены облигации в количестве 1 275 881 (Один миллион двести семьдесят пять тысяч восемьсот восемьдесят семь) штуки. Дата выкупа облигаций Обществом - 27.01.2014г.

Эмитентом выкуплены облигации в количестве 857 517 (восемьсот пятьдесят семь тысяч пятьсот семнадцать) штуки. Дата выкупа облигаций Обществом - 28.07.2014г.

Эмитентом вторично размещены в 2014г. облигации в количестве 2 619 663 (Два миллиона шестьсот девятнадцать тысяч шестьсот шестьдесят три) штуки.

Эмитентом определена дата очередного выкупа облигаций на 23.07.2015г.

2. В 2012 году Обществом были выпущены документарные процентные неконвертируемые биржевые облигации на предъявителя с обязательным централизованным хранением серии БО-04, с возможностью досрочного выкупа по требованию владельцев и усмотрению Общества (далее Облигации).

Краткая характеристика эмиссии:

- Государственный регистрационный номер выпуска ценных бумаг 4BO2-04-55005-E
- количество размещенных ценных бумаг 5 000 000 штук
- номинальная стоимость 1 000 руб.
- объем выпуска 5 000 000 000 руб.
- способ размещения – открытая подписка
- срок погашения 1092-й день с даты начала размещения облигаций
- Ставка по первому, второму-четвертому купону определена Обществом в размере 10,25% годовых.
- Ставка по пятому, шестому купону определена Обществом в размере 13% годовых

По состоянию на 31.12.2014 г. полученный облигационный займ и начисленные по нему проценты относятся к краткосрочным обязательствам. Выплата доходов по облигациям Общества осуществлена в денежной форме в безналичном порядке в валюте Российской Федерации.

	Отчетный период	
	2013	2014

Пояснения к бухгалтерскому балансу и отчету о финансовых результатах  
ОАО «Мечел» за 2014 год

Остаток не оплаченных процентов на начало отчетного периода	195 173	196 577
Начислено процентов за отчетный период	512 504	476 634
Уплачено процентов за отчетный период	511 100	492 207
остаток не оплаченных процентов на конец отчетного периода	196 577	181 004

Выплата доходов по облигациям Обществом осуществлена своевременно и в полном объеме.

Эмитентом выкуплены облигации в количестве 4 254 240 (четыре миллиона двести пятьдесят четыре тысячи двести сорок) штук. Дата выкупа облигаций Обществом - 13.02.2014г.

Эмитентом вторично размещены в 2014г. облигации в количестве 2 858 627 (Два миллиона восемьсот пятьдесят восемь тысяч шестьсот двадцать семь) штук.

3. В 2010 году Обществом были выпущены документарные процентные неконвертируемые облигации на предъявителя серии 13 с обязательным централизованным хранением, *с возможностью досрочного выкупа по требованию владельцев и усмотрению* Общества (далее Облигации).

Краткая характеристика эмиссии:

- Государственный регистрационный номер выпуска ценных бумаг 4-13-55005-Е
- количество размещенных ценных бумаг 5 000 000 штук
- номинальная стоимость 1 000 руб.
- объем выпуска 5 000 000 000 руб.
- способ размещения – открытая подписка
- срок погашения 3640-й день с даты начала размещения облигаций
- Ставка по первому, второму-десятому купону определена Обществом в размере 10% годовых.

По состоянию на 31.12.2014 г. полученный облигационный займ относится к долгосрочным обязательствам, начисленные по нему проценты относятся к краткосрочным обязательствам.

Выплата доходов по облигациям Общества осуществлена в денежной форме в безналичном порядке в валюте Российской Федерации

	Отчетный период	
	2013	2014
Остаток не оплаченных процентов на начало отчетного периода	161 634	163 004
Начислено процентов за отчетный период	499 970	499 970
Уплачено процентов за отчетный период	498 600	498 600
остаток не оплаченных процентов на конец отчетного периода	163 004	164 374

Выплата доходов по облигациям Обществом осуществлена своевременно и в полном объеме.

Эмитентом определена дата выкупа облигаций на 01.09.2015г.

4. В 2010 году Обществом были выпущены документарные процентные неконвертируемые облигации на предъявителя серии 14 с обязательным централизованным хранением, *с возможностью досрочного выкупа по требованию владельцев и усмотрению* Общества (далее Облигации).

Краткая характеристика эмиссии:

Пояснения к бухгалтерскому балансу и отчету о финансовых результатах  
ОАО «Мечел» за 2014 год

- Государственный регистрационный номер выпуска ценных бумаг 4-14-55005-Е
- количество размещенных ценных бумаг 5 000 000 штук
- номинальная стоимость 1 000 руб.
- объем выпуска 5 000 000 000 руб.
- способ размещения – открытая подписка
- срок погашения 3640-й день с даты начала размещения облигаций
- Ставка по первому, второму-десятому купону определена Обществом в размере 10% годовых.

По состоянию на 31.12.2014 г. полученный облигационный займ относится к долгосрочным обязательствам, начисленные по нему проценты относятся к краткосрочным обязательствам. Выплата доходов по облигациям Общества осуществлена в денежной форме в безналичном порядке в валюте Российской Федерации.

	Отчетный период	
	2013	2014
Остаток не оплаченных процентов на начало отчетного периода	161 634	163 004
Начислено процентов за отчетный период	499 970	499 970
Уплачено процентов за отчетный период	498 600	498 600
остаток не оплаченных процентов на конец отчетного периода	163 004	164 374

Выплата доходов по облигациям Обществом осуществлена своевременно и в полном объеме.

Эмитентом определена дата выкупа облигаций на 01.09.2015г.

5. В 2011 году Обществом были выпущены документарные процентные неконвертируемые облигации на предъявителя серии 15 с обязательным централизованным хранением, с *возможностью досрочного выкупа по требованию владельцев и усмотрению Общества* (далее Облигации). Краткая характеристика эмиссии:
- Государственный регистрационный номер выпуска ценных бумаг 4-15-55005-Е
  - количество размещенных ценных бумаг 5 000 000 штук
  - номинальная стоимость 1 000 руб.
  - объем выпуска 5 000 000 000 руб.
  - способ размещения – открытая подписка
  - срок погашения 3640-й день с даты начала размещения облигаций
  - Ставка по первому, второму-шестому купону определена Обществом в размере 8,25% годовых.
  - ставка по седьмому, восьмому купону определена Обществом в размере 13% годовых.

По состоянию на 31.12.2014 г. полученный облигационный займ относится к долгосрочным обязательствам, начисленные по нему проценты относятся к краткосрочным обязательствам. Выплата доходов по облигациям Общества осуществлена в денежной форме в безналичном порядке в валюте Российской Федерации.

	Отчетный период
--	-----------------

Пояснения к бухгалтерскому балансу и отчету о финансовых результатах  
ОАО «Мечел» за 2014 год

	2013	2014
Остаток не оплаченных процентов на начало отчетного периода	149 189	150 319
Начислено процентов за отчетный период	412 530	299 072
Уплачено процентов за отчетный период	411 400	347 192
остаток не оплаченных процентов на конец отчетного периода	150 319	102 199

Выплата доходов по облигациям Обществом осуществлена своевременно и в полном объеме.

Эмитентом выкуплены облигации Общества в количестве 3 781 046 (Три миллиона семьсот восемьдесят одна тысяча сорок шесть) штук. Дата выкупа облигаций Обществом - 20.02.2014г.

Эмитентом вторично размещены в 2014г. облигации в количестве 922 479 (девятьсот двадцать две тысячи четыреста семьдесят девять) штук.

Согласно условиям выпуска облигаций 15 серии предусмотрена оферта. Дата очередной оферты установлена 18.02.2015г. В рамках данной оферты было выкуплено 37 075 шт. облигаций на сумму 37 075 тыс. руб.

6. В 2011 году Обществом были выпущены документарные процентные неконвертируемые облигации на предъявителя серии 16 с обязательным централизованным хранением, с возможностью досрочного выкупа по требованию владельцев и усмотрению Общества (далее Облигации). Краткая характеристика эмиссии:

- Государственный регистрационный номер выпуска ценных бумаг 4-16-55005-Е
- количество размещенных ценных бумаг 5 000 000 штук
- номинальная стоимость 1 000 руб.
- объем выпуска 5 000 000 000 руб.
- способ размещения – открытая подписка
- срок погашения 3640-й день с даты начала размещения облигаций
- Ставка по первому, второму-шестому купону определена Обществом в размере 8,25% годовых.
- Ставка по седьмому, восьмому купону определена Обществом в размере 13% годовых.

По состоянию на 31.12.2014 г. полученный облигационный займ относится к долгосрочным обязательствам, начисленные по нему проценты относятся к краткосрочным обязательствам.

Выплата доходов по облигациям Общества осуществлена в денежной форме в безналичном порядке в валюте Российской Федерации

	Отчетный период	
	2013	2014
Остаток не оплаченных процентов на начало отчетного периода	149 189	150 319
Начислено процентов за отчетный период	412 530	617 680
Уплачено процентов за отчетный период	411 400	532 954
остаток не оплаченных процентов на конец отчетного периода	150 319	235 045

Выплата доходов по облигациям Обществом осуществлена своевременно и в полном объеме.

Эмитентом выкуплены облигации в количестве 4 367 960 (Четыре миллиона триста шестьдесят семь тысяч девятьсот шестьдесят) штук. Дата выкупа облигаций Обществом - 20.02.2014г.

Эмитентом выкуплены облигации в количестве 74 980 (семьдесят четыре тысячи девятьсот восемьдесят) штук. Дата выкупа облигаций Обществом - 21.08.2014г.

Эмитентом вторично размещены в 2014г. облигации в количестве 4 367 960 (Четыре миллиона триста шестьдесят семь тысяч девятьсот шестьдесят) штук.

Согласно условиям выпуска облигаций 16 серии предусмотрена оферта. Дата очередной оферты установлена 18.02.2015г. В рамках данной оферты было выкуплено 141 шт. облигаций на сумму 141 тыс. руб.

Пояснения к бухгалтерскому балансу и отчету о финансовых результатах  
ОАО «Мечел» за 2014 год

7. В 2011 году Обществом были выпущены документарные процентные неконвертируемые облигации на предъявителя серии 17 с обязательным централизованным хранением, с *возможностью досрочного выкупа по требованию владельцев и усмотрению* Общества (далее Облигации).

Краткая характеристика эмиссии:

- Государственный регистрационный номер выпуска ценных бумаг 4-17-55005-Е
- количество размещенных ценных бумаг 5 000 000 штук
- номинальная стоимость 1 000 руб.
- объем выпуска 5 000 000 000 руб.
- способ размещения – открытая подписка
- срок погашения 3640-й день с даты начала размещения облигаций
- Ставка по первому, второму-десятому купону определена Обществом в размере 8,4% годовых.

По состоянию на 31.12.2014 г. полученный облигационный займ относится к долгосрочным обязательствам, начисленные по нему проценты относятся к краткосрочным обязательствам. Выплата доходов по облигациям Общества осуществлена в денежной форме в безналичном порядке в валюте Российской Федерации.

	Отчетный период	
	2013	2014
Остаток не оплаченных процентов на начало отчетного периода	28 764	29 914
Начислено процентов за отчетный период	419 950	419 951
Уплачено процентов за отчетный период	418 800	418 800
остаток не оплаченных процентов на конец отчетного периода	29 914	31 065

Выплата доходов по облигациям Обществом осуществлена своевременно и в полном объеме.

8. В 2011 году Обществом были выпущены документарные процентные неконвертируемые облигации на предъявителя серии 18 с обязательным централизованным хранением, с *возможностью досрочного выкупа по требованию владельцев и усмотрению* Общества (далее Облигации).

Краткая характеристика эмиссии:

- Государственный регистрационный номер выпуска ценных бумаг 4-18-55005-Е
- количество размещенных ценных бумаг 5 000 000 штук
- номинальная стоимость 1 000 руб.
- объем выпуска 5 000 000 000 руб.
- способ размещения – открытая подписка
- срок погашения 3640-й день с даты начала размещения облигаций
- Ставка по первому, второму-десятому купону определена Обществом в размере 8,4% годовых.

По состоянию на 31.12.2014 г. полученный облигационный займ относится к долгосрочным обязательствам, начисленные по нему проценты относятся к краткосрочным обязательствам. Выплата доходов по облигациям Общества осуществлена в денежной форме в безналичном порядке в валюте Российской Федерации.

	Отчетный период	
	2013	2014
Остаток не оплаченных процентов на начало отчетного периода	28 764	29 914
Начислено процентов за отчетный период	419 950	419 951
Уплачено процентов за отчетный период	418 800	418 800
остаток не оплаченных процентов на конец отчетного периода	29 914	31 065

Пояснения к бухгалтерскому балансу и отчету о финансовых результатах  
ОАО «Мечел» за 2014 год

Выплата доходов по облигациям Обществом осуществлена своевременно и в полном объеме.

9. В 2011 году Обществом были выпущены документарные процентные неконвертируемые облигации на предъявителя серии 19 с обязательным централизованным хранением, с возможностью досрочного выкупа по требованию владельцев и усмотрению Общества (далее Облигации).

Краткая характеристика эмиссии:

- Государственный регистрационный номер выпуска ценных бумаг 4-19-55005-Е
- количество размещенных ценных бумаг 5 000 000 штук
- номинальная стоимость 1 000 руб.
- объем выпуска 5 000 000 000 руб.
- способ размещения – открытая подписка
- срок погашения 3640-й день с даты начала размещения облигаций
- Ставка по первому, второму-десятому купону определена Обществом в размере 8,4% годовых.

По состоянию на 31.12.2014 г. полученный облигационный займ относится к долгосрочным обязательствам, начисленные по нему проценты относятся к краткосрочным обязательствам. Выплата доходов по облигациям Общества осуществлена в денежной форме в безналичном порядке в валюте Российской Федерации.

	Отчетный период	
	2013	2014
Остаток не оплаченных процентов на начало отчетного периода	23 011	24 162
Начислено процентов за отчетный период	419 951	419 950
Уплачено процентов за отчетный период	418 800	418 800
остаток не оплаченных процентов на конец отчетного периода	24 162	25 312

Выплата доходов по облигациям Обществом осуществлена своевременно и в полном объеме.

По состоянию на 31.12.14 в составе стр. 1412 Бухгалтерского баланса отражены обязательства по облигационным займам в размере 36 208 936 тыс. руб.

#### 14. Информация по сегментам

Отражение информации по сегментам в настоящей пояснительной записке осуществляется в соответствии с Положением по бухгалтерскому учету «Информация по сегментам», утвержденным приказом Минфина РФ от 08.11.2010 № 143н.

Общество имеет один операционный сегмент, составляющий более 90% от выручки – это капиталовложения в ценные бумаги и связанные с этим доходы в виде дивидендов, купли-продажи ценных бумаг, консультационные услуги, оказываемые обществам, входящим в группу Мечел. Более подробно о видах доходов раскрыто в разделе «Доходы» настоящих пояснений. В разделе «Информация по связанным сторонам» раскрыта информация о структуре группы, объемах операций и остатках незавершенных расчетов.

#### 15. Порядок определения доходов и расходов в налоговом учете

Общество признает доходы в том отчетном (налоговом) периоде, в котором они имели место, независимо от фактического поступления денежных средств, иного имущества (работ, услуг) и (или) имущественных прав, то есть в соответствии со ст.271 Налогового кодекса РФ Общество применяет в отчетном периоде метод начисления.

Моментом определения налоговой базы по налогу на добавленную стоимость, в соответствии с пп.1 п.1 статьи 167 НК РФ, в Обществе признается наиболее ранняя из следующих дат:

- 1) день отгрузки (передачи) товаров (работ, услуг), имущественных прав;
- 2) день оплаты, частичной оплаты в счет предстоящих поставок товаров (выполнения работ, оказания услуг), передачи имущественных прав.

Если в налоговом периоде (месяце) доля совокупных расходов на производство товаров, работ, услуг),

Пояснения к бухгалтерскому балансу и отчету о финансовых результатах  
ОАО «Мечел» за 2014 год

операции, по реализации которых не подлежат налогообложению, не превышает 5,0 % общей величины совокупных расходов по обычным видам деятельности, Общество принимает НДС, предъявленный в составе расходов, к вычету в полном объеме на основании пункта 4 статьи 170 НК РФ.

Датой выполнения работ, оказания услуг по комплексным услугам в области управления является дата подписания акта выполненных работ (оказанных услуг).

Доходом по предоставлению в пользование товарных знаков по лицензионному договору считается последний день месяца.

Расходы, определенные статьей 252 НК РФ, признаются таковыми в том отчетном (налоговом) периоде, к которому они относятся, независимо от времени фактической выплаты денежных средств.  
При списании сырья и материалов, используемых при выполнении работ, оказании услуг, применяется метод оценки по средней стоимости (п.8 ст. 254 НК РФ).

## 16. Налог на прибыль

### 16.1. Отражение налога на прибыль в соответствии с ПБУ 18/02 «Учет расчетов по налогу на прибыль» в бухгалтерской отчетности

Отражение в бухгалтерском учете налога на прибыль осуществляется в соответствии с Положением по бухгалтерскому учету «Учет расчетов по налогу на прибыль» (ПБУ 18/02), утвержденным приказом Минфина РФ от 19 ноября 2002 г. № 114н.

Информация о разнице, сформировавших в отчетном году налогооблагаемую базу по налогу на прибыль Общества по данным бухгалтерского и налогового учетов

Пояснения к бухгалтерскому балансу и отчету о финансовых результатах  
ОАО «Мечел» за 2014 год

№ п/п	Показатели	Налогооблагаемая база по налогу на прибыль	Корректирующие суммы (гр.3х20%)			
			постоянные налоговые обязательства	постоянные налоговые активы	налоговый убыток по КГН	отложенные налоговые обязательства
1	2	3	5	6	7	8
1	Бухгалтерская прибыль (убыток)	-23 246 571	x	x	x	x
1а	Условный расход (+), условный доход (-), гр.3*20%	-4 649 314	x	x	x	x
2	Постоянные разницы всего	11 890 788	x	x	x	x
	в том числе:	x	x	x	x	x
2.2	Расходы, не учитываемые при налогообложении, всего	6 359 321	1 271 864	x	x	x
	из них:	x	x	x	x	x
2.2.1	переоценка финансовых вложений (в уменьшение стоимости акций)	6 564 635	1 312 927	x	x	x
2.2.2	резерв под обесценение вложений в ценные бумаги	698 790	139 758			
2.2.3	вклады в имущество на увеличение чистых активов	4 990 000	998 000			
2.2.4	реализация облигаций, обращающихся на рынке ЦБ	-10 571 213	-2 114 243			
2.2.5	купля-продажа иностранной валюты	3 094 004	618 801			
2.2.6	прочие расходы, не учитываемые в целях налогообложения прибыли	1 583 105	316 621	x	x	x
2.3	Доходы, учитываемые в целях бухгалтерского учета, но не принимаемые в целях налогообложения, всего	-5 531 467	x	-1 106 293	x	x
	из них:	x	x	x	x	x
2.3.1	переоценка финансовых вложений (в увеличение стоимости акций)	2 178 139	x	435 628	x	x
2.3.2	реализация облигаций, обращающихся на рынке ЦБ	-10 659 455		-2 131 891		
2.3.3	купля-продажа иностранной валюты	3 094 004		618 801		
2.3.4	прочие доходы	-144 155	x	-28 831	x	x
3	Временные разницы всего	11 355 783	x	x	x	x
	в том числе:	x	x	x	x	x
3.1	Вычитаемые временные разницы	11 385 473	x	x	2 277 095	x
	из них:	x	x	x	x	x
	сформированный налоговый убыток по КГН	11 385 871	x	x	2 277 174	x
3.2	Налогооблагаемые временные разницы	29 690	x	x	x	5 938
	<b>ИТОГО</b>	-	1 271 864	-1 106 293	2 277 095	5 938
	Налог на прибыль по данным налоговой декларации	-	x	x	x	x

Информация о разницах, сформировавших в отчетном году налогооблагаемую базу по налогу на прибыль



Пояснения к бухгалтерскому балансу и отчету о финансовых результатах  
ОАО «Мечел» за 2014 год

организаций по данным бухгалтерского и налогового учета по дивидендам по ставке 0%, приведена в таблице ниже:

№ п/п	Показатели	Сумма, тыс.руб.	Корректирующие суммы (гр.3х0%)			
			постоянные налоговые обязательств а	постоянные налоговые активы	отложенные налоговые активы	отложенн ые налоговые обязательс тва
1	2	3	5	6	7	8
1	Бухгалтерская прибыль (убыток)	191 128	x	x	x	x
1a	Условный расход (+), условный доход (-), гр.3*0%	0	x	x	x	x
2	Постоянные разницы всего	x	x	x	x	x
	в том числе	x	x	x	x	x
2.2	расходы, не учитываемые при налогообложении, всего	x	x	x	x	x
	из них	x	x	x	x	x
2.2.1	Резерв под обесценение вложений в ценные бумаги	x	x	x	x	x
2.2.2	переоценка финансовых вложений (в уменьшение стоимости акций)	x	x	x	x	x
2.2.3	расходы по страхованию финансовой ответственности руководителей и директоров	x	x	x	x	x
2.2.4	прочие расходы, не учитываемые в целях налогообложения прибыли	x	x	x	x	x
2.3	доходы, учитываемые в целях бухгалтерского учета, но не принимаемые в целях налогообложения	x	x	x	x	x
2.3.1.	переоценка финансовых вложений (в увеличение стоимости акций)	x	x	x	x	x
2.3.2.	прочие доходы	x	x	x	x	x
3	Временные разницы всего		x	x	x	x
	в том числе	x	x	x	x	x
3.1	Вычитаемые временные разницы	x	x	x	x	x
	из них	x	x	x	x	x
		x	x	x	x	x
3.2	Налогооблагаемые временные разницы		x	x	x	x
	<b>ИТОГО</b>	<b>191 128</b>	<b>x</b>	<b>x</b>	<b>x</b>	<b>x</b>

\*При расчете налогооблагаемой базы по налогу на прибыль по полученным дивидендам по ставке – 9%, постоянные и отложенные налоговые активы и обязательства – отсутствуют, условный доход не возникает.

Пояснения к бухгалтерскому балансу и отчету о финансовых результатах  
ОАО «Мечел» за 2014 год

Отложенные налоговые активы и обязательства за 2014 год

Виды активов и обязательств	Сальдо на 31.12.2013г.		Обороты за 2014 год		Сальдо на 31.12.2014г.	
	Дебет	Кредит	Дебет	Кредит	Дебет	Кредит
<b>Отложенные налоговые активы - 09 счет</b>	<b>7 982 804</b>		<b>1 469</b>	<b>7 960</b>	<b>7 976 313</b>	
Нематериальные активы	261		5	73	193	
Основные средства	30		40	52	18	
Убытки прошлых лет	7982 041			6 411*	7 975 630	
Расходы будущих периодов			791	791		
Финансовые вложения	472				472	
Убыток текущего периода от реализации ценных бумаг обращающихся на ОРЦБ			633	633		
<b>Отложенные налоговые обязательства - 77 счет</b>		<b>239 400</b>	<b>769 140</b>	<b>775 078</b>		<b>245 338</b>
Незавершенное производство		23	927	949		45
Нематериальные активы		56	0	19		75
Основные средства		150	114	64		100
Расходы будущих периодов		225 156	769 099	774 046		231 103
Финансовые вложения		14 015				14 015

Примечание: \* Убытки прошлых лет по счету 09 уменьшены на сумму 6 411 тыс. руб. на основании Решения МИ ФНС России № 5 по КН № 56-15-15/02/09/987/1932 по итогам выездной налоговой проверки за 2010-2011 годы, в т. ч. уменьшен налоговый убыток:

- за 2010 год на сумму – 16 944 тыс. руб., т. о. корректировка 09 счета составила - 16 944\*20 %=3 389 тыс. руб.;

- за 2011 год на сумму – 15 111 тыс. руб., т. о. корректировка 09 счета составила – 15 111\*20 %=3 022 тыс. руб.

Итого корректировка по счету 09 составил – 6 411 тыс. руб.

Отложенные активы и обязательства возникли в 2014 году по причинам различий в методах исчисления по составу затрат в бухгалтерском и налоговом учете, а именно:

Перечень различных правил признания доходов и расходов в учете  
за 2014 год

Виды расходов, по которым имеются различия в учете	Бухгалтерский учет	Налоговый учет
Метод расчета амортизации	Линейный метод	Нелинейный метод и расчет амортизационной премии
Убытки прошлых лет	1) Отражен отложенный налог на прибыль с убытков прошлых лет в размере 7 982 041 тыс. руб. (убытки прошлых лет сложились до вхождения Общества в КГН в размере 39 910 205 тыс. руб.); 2) отражен отложенный налог на прибыль по акту выездной налоговой проверки за 2010-2011 годы (уменьшены убытки прошлых лет на сумму - 33 055 тыс. руб.)	

Пояснения к бухгалтерскому балансу и отчету о финансовых результатах  
ОАО «Мечел» за 2014 год

Расходы будущих периодов	Накопленный купонный доход в БУ ежемесячно начисляется на 97 счет и списывается в день выплаты НКД	В НУ НКД начисляется и списывается ежемесячно на финансовый результат
Финансовые вложения	Переоценка акций ОАО «ЧМК», ОАО «Ижсталь», ОАО «Уральская Кузница» и «ЮУНК» котируемых на ОРЦБ	В НУ переоценка акций не производится

17. Информация по аффилированным лицам по состоянию на 31.12.2014 г.

17.1. Сведения о составе связанных сторон

Перечень юридических и (или) физических лиц, которые контролируются Обществом и (или) его Руководством, в том числе Перечень дочерних обществ по состоянию на 31.12.2014г.:

№ п/п	Полное фирменное наименование или фамилия, имя, отчество связанного лица	Основание (основания), в силу которого лицо признается связанной стороной
1.	Гусев Владимир Васильевич	Основной управленческий персонал организации: лицо является членом Совета директоров акционерного общества; аффилированное лицо
2.	Зюзин Игорь Владимирович	Основной управленческий персонал организации: лицо является членом Совета директоров акционерного общества; принадлежит к той группе лиц, к которой принадлежит акционерное общество, аффилированное лицо
3.	Артур Дэвид Джонсон	Основной управленческий персонал организации: лицо является членом Совета директоров акционерного общества; аффилированное лицо
4.	Коровкин Владимир Юрьевич	Основной управленческий персонал организации: лицо является членом Совета директоров акционерного общества; аффилированное лицо
5.	Кожуховский Игорь Степанович	Основной управленческий персонал организации: лицо является членом Совета директоров акционерного общества; аффилированное лицо
6.	Тригубко Виктор Александрович	Основной управленческий персонал организации: лицо является членом Совета директоров акционерного общества; аффилированное лицо
7.	Малышев Юрий Николаевич	Основной управленческий персонал организации: лицо является членом Совета директоров акционерного общества; аффилированное лицо
8.	Иванушкин Алексей Геннадьевич	Основной управленческий персонал организации: лицо является членом Совета директоров акционерного общества, членом коллегиального исполнительного органа акционерного общества; принадлежит к той группе лиц, к которой принадлежит акционерное общество, аффилированное лицо
9.	Коржов Олег Викторович	Основной управленческий персонал организации: лицо является членом коллегиального исполнительного органа акционерного общества, аффилированное лицо, лицо осуществляет полномочия единоличного исполнительного органа акционерного общества, лицо является членом Совета директоров акционерного общества; принадлежит к той группе лиц, к которой принадлежит акционерное общество, аффилированное лицо
10.	Ипеева Ирина Николаевна	Основной управленческий персонал организации: лицо является членом коллегиального исполнительного органа акционерного общества; аффилированное лицо
11.	Селиванова Елена Владимировна	Основной управленческий персонал организации: лицо является членом коллегиального исполнительного органа акционерного общества; аффилированное лицо

Пояснения к бухгалтерскому балансу и отчету о финансовых результатах  
ОАО «Мечел» за 2014 год

12.	Лебедев Алексей Викторович	Основной управленческий персонал организации: лицо является членом коллегиального исполнительного органа акционерного общества; принадлежит к той группе лиц, к которой принадлежит акционерное общество, аффилированное лицо
13.	Штарк Павел Викторович	Основной управленческий персонал организации: лицо является членом коллегиального исполнительного органа акционерного общества; принадлежит к той группе лиц, к которой принадлежит акционерное общество, аффилированное лицо
14.	Тыцкий Владимир Иванович	Основной управленческий персонал организации: лицо является членом коллегиального исполнительного органа акционерного общества; принадлежит к той группе лиц, к которой принадлежит акционерное общество, аффилированное лицо
15.	Сливченко Андрей Андреевич	Основной управленческий персонал организации: лицо является членом коллегиального исполнительного органа акционерного общества, аффилированное лицо
16.	Шевурдин Валерий Анатольевич	Основной управленческий персонал организации: лицо является членом коллегиального исполнительного органа акционерного общества, аффилированное лицо
17.	Общество с ограниченной ответственностью «Мечел-Транс»	Дочернее хозяйственное общество, Общество принадлежит к той группе лиц, к которой принадлежит акционерное общество, аффилированное лицо
18.	Товарищество с ограниченной ответственностью «МЕЧЕЛ ТРАНС УКРАИНА»	Общество принадлежит к той группе лиц, к которой принадлежит акционерное общество, аффилированное лицо
19.	Общество с ограниченной ответственностью «Порт Мечел-Темрюк»	Общество принадлежит к той группе лиц, к которой принадлежит акционерное общество, аффилированное лицо
20.	Общество с ограниченной ответственностью «МЕЧЕЛ-ЭНЕРГО»	Дочернее хозяйственное общество, Общество принадлежит к той группе лиц, к которой принадлежит акционерное общество, аффилированное лицо
21.	Открытое акционерное общество «Кузбасская энергетическая сбытовая компания»	Общество принадлежит к той группе лиц, к которой принадлежит акционерное общество, аффилированное лицо
22.	Открытое акционерное общество «Южно-Кузбасская ГРЭС»	Общество принадлежит к той группе лиц, к которой принадлежит акционерное общество, аффилированное лицо
23.	Закрытое акционерное общество «Металлургияшахтспецстрой»	Общество принадлежит к той группе лиц, к которой принадлежит акционерное общество, аффилированное лицо
24.	Открытое акционерное общество «Белорецкий металлургический комбинат»	Дочернее хозяйственное общество, Общество принадлежит к той группе лиц, к которой принадлежит акционерное общество, аффилированное лицо
25.	Закрытое акционерное общество «БМК-Инвест»	Общество принадлежит к той группе лиц, к которой принадлежит акционерное общество, аффилированное лицо
26.	Открытое акционерное общество «Угольная компания «Южный Кузбасс»	Общество принадлежит к той группе лиц, к которой принадлежит акционерное общество, аффилированное лицо
27.	Открытое акционерное общество «Томусинское энергоуправление»	Общество принадлежит к той группе лиц, к которой принадлежит акционерное общество, аффилированное лицо
28.	Открытое акционерное общество «Взрывпром Юга Кузбасса»	Общество принадлежит к той группе лиц, к которой принадлежит акционерное общество, аффилированное лицо
29.	Открытое акционерное общество «Разрез Томусинский»	Общество принадлежит к той группе лиц, к которой принадлежит акционерное общество, аффилированное лицо
30.	Общество с ограниченной	Общество принадлежит к той группе лиц, к которой

Пояснения к бухгалтерскому балансу и отчету о финансовых результатах  
ОАО «Мечел» за 2014 год

	ответственностью «Междуреченский информационный дом»	принадлежит акционерное общество, аффилированное лицо
31.	Общество с ограниченной ответственностью «Шахтоучасток Урегольский»	Общество принадлежит к той группе лиц, к которой принадлежит акционерное общество, аффилированное лицо
32.	Общество с ограниченной ответственностью «Транскол»	Общество принадлежит к той группе лиц, к которой принадлежит акционерное общество, аффилированное лицо
33.	Открытое Акционерное Общество «Челябинский металлургический комбинат»	Дочернее хозяйственное общество, Общество принадлежит к той группе лиц, к которой принадлежит акционерное общество, аффилированное лицо
34.	Общество с ограниченной ответственностью «Ресурс»	Общество принадлежит к той группе лиц, к которой принадлежит акционерное общество, аффилированное лицо
35.	Общество с ограниченной ответственностью «Челябинский завод по производству коксохимической продукции»	Общество принадлежит к той группе лиц, к которой принадлежит акционерное общество, аффилированное лицо
36.	Общество с ограниченной ответственностью «Специализированный завод по изготовлению запасных частей и сменного оборудования»	Общество принадлежит к той группе лиц, к которой принадлежит акционерное общество, аффилированное лицо
37.	Общество с ограниченной ответственностью «Управление ремонта металлургического оборудования»	Общество принадлежит к той группе лиц, к которой принадлежит акционерное общество, аффилированное лицо
38.	Открытое акционерное общество холдинговая компания «Якутуголь»	Общество принадлежит к той группе лиц, к которой принадлежит акционерное общество, аффилированное лицо
39.	Общество с ограниченной ответственностью «Торговый Дом Якутуголь»	Общество принадлежит к той группе лиц, к которой принадлежит акционерное общество, аффилированное лицо
40.	Общество с ограниченной ответственностью «Кубнерстрой»	Общество принадлежит к той группе лиц, к которой принадлежит акционерное общество, аффилированное лицо
41.	Общество с ограниченной ответственностью «Саха-Дойч Диамант»	Общество принадлежит к той группе лиц, к которой принадлежит акционерное общество, аффилированное лицо
42.	Общество с ограниченной ответственностью «Нерюнгринская автобаза»	Общество принадлежит к той группе лиц, к которой принадлежит акционерное общество, аффилированное лицо
43.	Открытое акционерное общество «Коршуновский горно-обогатительный комбинат»	Общество принадлежит к той группе лиц, к которой принадлежит акционерное общество, аффилированное лицо
44.	Общество с ограниченной ответственностью «База отдыха «Душкочан»	Общество принадлежит к той группе лиц, к которой принадлежит акционерное общество, аффилированное лицо
45.	Открытое акционерное общество «Южно-Уральский никелевый комбинат»	Дочернее хозяйственное общество, Общество принадлежит к той группе лиц, к которой принадлежит акционерное общество, аффилированное лицо
46.	Общество с ограниченной ответственностью «Торговый Дом Мечел»	Дочернее хозяйственное общество, Общество принадлежит к той группе лиц, к которой принадлежит акционерное общество, аффилированное лицо
47.	Закрытое акционерное общество «Вяртсилский метизный завод»	Дочернее хозяйственное общество, Общество принадлежит к той группе лиц, к которой принадлежит акционерное общество, аффилированное лицо
48.	Открытое акционерное общество «Уральская кузница»	Дочернее хозяйственное общество, Общество принадлежит к той группе лиц, к которой принадлежит акционерное общество, аффилированное лицо
49.	Mechel International Holdings	Дочернее хозяйственное общество, Общество

Пояснения к бухгалтерскому балансу и отчету о финансовых результатах  
ОАО «Мечел» за 2014 год

	GmbH (Мечел Интернэшнл Холдингс ГмбХ)	принадлежит к той группе лиц, к которой принадлежит акционерное общество, аффилированное лицо
50.	UAB «Mechel Nemunas» (ЗАО «Мечел Нямунас»)	Общество принадлежит к той группе лиц, к которой принадлежит акционерное общество, аффилированное лицо
51.	Inter-Rail Transport Limited (Интер- Рейл Транспорт лтд)	Общество принадлежит к той группе лиц, к которой принадлежит акционерное общество, аффилированное лицо
52.	Littel Echo Invest Corp.	Общество принадлежит к той группе лиц, к которой принадлежит акционерное общество, аффилированное лицо
53.	Mechel Trading AG (Мечел Трейдинг АГ)	Общество принадлежит к той группе лиц, к которой принадлежит акционерное общество, аффилированное лицо
54.	Radswill Limited	Общество принадлежит к той группе лиц, к которой принадлежит акционерное общество, аффилированное лицо
55.	Mechel Carbon AG	Общество принадлежит к той группе лиц, к которой принадлежит акционерное общество, аффилированное лицо
56.	Открытое акционерное общество «Торговый порт Посьет»	Общество принадлежит к той группе лиц, к которой принадлежит акционерное общество, аффилированное лицо
57.	Открытое акционерное общество «Ижсталь»	Дочернее хозяйственное общество, Общество принадлежит к той группе лиц, к которой принадлежит акционерное общество, аффилированное лицо
58.	Общество с ограниченной ответственностью «Ижсталь-авто»	Общество принадлежит к той группе лиц, к которой принадлежит акционерное общество, аффилированное лицо
59.	Общество с ограниченной ответственностью «Ижсталь-ТНП»	Общество принадлежит к той группе лиц, к которой принадлежит акционерное общество, аффилированное лицо
60.	Общество с ограниченной ответственностью «Каслинский завод архитектурно- художественного литья»	Общество принадлежит к той группе лиц, к которой принадлежит акционерное общество, аффилированное лицо
61.	Открытое акционерное общество «Порт Камбарка»	Общество принадлежит к той группе лиц, к которой принадлежит акционерное общество, аффилированное лицо
62.	Общество с ограниченной ответственностью «Мечел-Сервис»	Общество принадлежит к той группе лиц, к которой принадлежит акционерное общество, аффилированное лицо
63.	Товарищество с ограниченной ответственностью «Мечел-Сервис Казахстан»	Общество принадлежит к той группе лиц, к которой принадлежит акционерное общество, аффилированное лицо
64.	Мечел Сервис Румыния СРЛ (Mechel Service România SRL)	Общество принадлежит к той группе лиц, к которой принадлежит акционерное общество, аффилированное лицо
65.	Общество с ограниченной ответственностью «ВторРесурс»	Общество принадлежит к той группе лиц, к которой принадлежит акционерное общество, аффилированное лицо
66.	Общество с ограниченной ответственностью «ВторРесурс- Южный»	Общество принадлежит к той группе лиц, к которой принадлежит акционерное общество, аффилированное лицо
67.	Общество с ограниченной ответственностью «Управляющая компания Мечел-Сталь»	Дочернее хозяйственное общество, Общество принадлежит к той группе лиц, к которой принадлежит акционерное общество, аффилированное лицо
68.	Открытое акционерное общество «Московский коксогазовый завод»	Общество принадлежит к той группе лиц, к которой принадлежит акционерное общество, аффилированное лицо
69.	ZONELINE LIMITED	Общество принадлежит к той группе лиц, к которой принадлежит акционерное общество, аффилированное

Пояснения к бухгалтерскому балансу и отчету о финансовых результатах  
ОАО «Мечел» за 2014 год

		лицо
70.	Общество с ограниченной ответственностью «Финком-инвест»	Общество принадлежит к той группе лиц, к которой принадлежит акционерное общество, аффилированное лицо
71.	Bellasis Holdings Ltd	Общество принадлежит к той группе лиц, к которой принадлежит акционерное общество, аффилированное лицо
72.	Келридж Лимитед (Calridge Limited)	Общество принадлежит к той группе лиц, к которой принадлежит акционерное общество, аффилированное лицо
73.	Общество с ограниченной ответственностью «Мечел-Материалы»	Дочернее хозяйственное общество, Общество принадлежит к той группе лиц, к которой принадлежит акционерное общество, аффилированное лицо
74.	Общество с ограниченной ответственностью «ПромМет»	Общество принадлежит к той группе лиц, к которой принадлежит акционерное общество, аффилированное лицо
75.	Общество с ограниченной ответственностью «Братский завод ферросплавов»	Общество принадлежит к той группе лиц, к которой принадлежит акционерное общество, аффилированное лицо
76.	Общество с ограниченной ответственностью «СП Романтика»	Общество принадлежит к той группе лиц, к которой принадлежит акционерное общество, аффилированное лицо
77.	ORIEL RESOURCES LIMITED	Дочернее хозяйственное общество, Общество принадлежит к той группе лиц, к которой принадлежит акционерное общество, аффилированное лицо
78.	DELIZEA FINANCE LIMITED	Общество принадлежит к той группе лиц, к которой принадлежит акционерное общество, аффилированное лицо
79.	WESTERVIEW COMPANY LIMITED	Общество принадлежит к той группе лиц, к которой принадлежит акционерное общество, аффилированное лицо
80.	ORIEL RESOURCES (ANATOLIA) LIMITED	Общество принадлежит к той группе лиц, к которой принадлежит акционерное общество, аффилированное лицо
81.	RHAPSYL LIMITED	Общество принадлежит к той группе лиц, к которой принадлежит акционерное общество, аффилированное лицо
82.	Товарищество с ограниченной ответственностью «ГРК Казахстанский никель»	Общество принадлежит к той группе лиц, к которой принадлежит акционерное общество, аффилированное лицо
83.	Товарищество с ограниченной ответственностью «Геоинвест Казахстан»	Общество принадлежит к той группе лиц, к которой принадлежит акционерное общество, аффилированное лицо
84.	Открытое акционерное общество «Мечел-Майнинг»	Дочернее хозяйственное общество, Общество принадлежит к той группе лиц, к которой принадлежит акционерное общество, аффилированное лицо
85.	Общество с ограниченной ответственностью «Управляющая компания Мечел-Майнинг»	Общество принадлежит к той группе лиц, к которой принадлежит акционерное общество, аффилированное лицо
86.	Общество с ограниченной ответственностью «Управляющая компания Мечел-Ферросплавы»	Общество принадлежит к той группе лиц, к которой принадлежит акционерное общество, аффилированное лицо
87.	Lakecroft Limited	Общество принадлежит к той группе лиц, к которой принадлежит акционерное общество, аффилированное лицо
88.	Naphali Holdings Limited	Общество принадлежит к той группе лиц, к которой принадлежит акционерное общество, аффилированное лицо
89.	Общество с ограниченной ответственностью «Мечел-Инжиниринг»	Дочернее хозяйственное общество, Общество принадлежит к той группе лиц, к которой принадлежит акционерное общество, аффилированное лицо
90.	Общество с ограниченной	Общество принадлежит к той группе лиц, к которой

Пояснения к бухгалтерскому балансу и отчету о финансовых результатах  
ОАО «Мечел» за 2014 год

	ответственностью «Порт Мечел-Ванино»	принадлежит акционерное общество, аффилированное лицо
91.	Общество с ограниченной ответственностью «Пугачёвский карьер»	Общество принадлежит к той группе лиц, к которой принадлежит акционерное общество, аффилированное лицо
92.	Общество с ограниченной ответственностью «СКАЙ-ЭКСТРА»	Общество принадлежит к той группе лиц, к которой принадлежит акционерное общество, аффилированное лицо
93.	ХБЛ Холдинг ГмбХ (HBL Holdings GmbH)	Общество принадлежит к той группе лиц, к которой принадлежит акционерное общество, аффилированное лицо
94.	ХБЛ Штальхандель ГмбХ унд Ко.КГ (HBL Stahlhandel GmbH & Co. KG)	Общество принадлежит к той группе лиц, к которой принадлежит акционерное общество, аффилированное лицо
95.	ХБЛ Штальхандель ГмбХ унд Ко.КГ (HBL Stahlhandel GmbH & Co. KG)	Общество принадлежит к той группе лиц, к которой принадлежит акционерное общество, аффилированное лицо
96.	Варендорфер Штальхандель ГмбХ унд Ко. КГ (Warendorfer Stahlhandel GmbH & Co. KG)	Общество принадлежит к той группе лиц, к которой принадлежит акционерное общество, аффилированное лицо
97.	Штафюртер Штальхандель ГмбХ унд Ко. КГ (Stauffurter Stahlhandel GmbH & Co. KG)	Общество принадлежит к той группе лиц, к которой принадлежит акционерное общество, аффилированное лицо
98.	ХБЛ Штальхандель Бремен ГмбХ унд Ко. КГ (HBL Stahlhandel Bremen GmbH & Co. KG)	Общество принадлежит к той группе лиц, к которой принадлежит акционерное общество, аффилированное лицо
99.	ХБЛ Гешефтсфюринг ГмбХ (HBL Geschäftsführungs-GmbH)	Общество принадлежит к той группе лиц, к которой принадлежит акционерное общество, аффилированное лицо
100	ХБЛ Эдельштальцетер ГмбХ унд Ко КГ (HBL Edelstahlcenter GmbH & Co. KG)	Общество принадлежит к той группе лиц, к которой принадлежит акционерное общество, аффилированное лицо
101	ХБЛ Баусталь Сервис ГмбХ унд Ко КГ (HBL Baustahl Service GmbH & Co. KG)	Общество принадлежит к той группе лиц, к которой принадлежит акционерное общество, аффилированное лицо
102	HBL Stahlhandel Marl GmbH & Co.KG.	Общество принадлежит к той группе лиц, к которой принадлежит акционерное общество, аффилированное лицо
103	Общество с ограниченной ответственностью «ЭКОС-ПЛИОС»	Дочернее хозяйственное общество, Общество принадлежит к той группе лиц, к которой принадлежит акционерное общество, аффилированное лицо
104	Общество с ограниченной ответственностью «Мечел-Ремсервис»	Дочернее хозяйственное общество, Общество принадлежит к той группе лиц, к которой принадлежит акционерное общество, аффилированное лицо
105	Skyblock Limited	Дочернее хозяйственное общество, Общество принадлежит к той группе лиц, к которой принадлежит акционерное общество, аффилированное лицо
106	Армолинк Лимитед (Armolink Limited)	Общество принадлежит к той группе лиц, к которой принадлежит акционерное общество, аффилированное лицо
107	Mechel Service Global B.V	Дочернее хозяйственное общество, Общество принадлежит к той группе лиц, к которой принадлежит акционерное общество, аффилированное лицо
108	Mechel Bluestone Inc	Общество принадлежит к той группе лиц, к которой принадлежит акционерное общество, аффилированное лицо
109	Greenhill Cooperatief U.A	Общество принадлежит к той группе лиц, к которой принадлежит акционерное общество, аффилированное лицо
110	Bluestone Industries, Inc.	Общество принадлежит к той группе лиц, к которой принадлежит акционерное общество, аффилированное лицо
111	Bluestone Coal Corporation	Общество принадлежит к той группе лиц, к которой



Пояснения к бухгалтерскому балансу и отчету о финансовых результатах  
ОАО «Мечел» за 2014 год

		принадлежит акционерное общество, аффилированное лицо
112	Bluestone Oil Corporation	Общество принадлежит к той группе лиц, к которой принадлежит акционерное общество, аффилированное лицо
113	Double-Bonus Coal Company	Общество принадлежит к той группе лиц, к которой принадлежит акционерное общество, аффилированное лицо
114	Energy Plus, Inc.	Общество принадлежит к той группе лиц, к которой принадлежит акционерное общество, аффилированное лицо
115	James River Construction Company	Общество принадлежит к той группе лиц, к которой принадлежит акционерное общество, аффилированное лицо
116	Keystone Service Industries, Inc.	Общество принадлежит к той группе лиц, к которой принадлежит акционерное общество, аффилированное лицо
117	National Resources, Inc	Общество принадлежит к той группе лиц, к которой принадлежит акционерное общество, аффилированное лицо
118	Second Sterling Corp	Общество принадлежит к той группе лиц, к которой принадлежит акционерное общество, аффилированное лицо
119	Dynamic Energy, Inc.	Общество принадлежит к той группе лиц, к которой принадлежит акционерное общество, аффилированное лицо
120	JCJ Coal Group, LLC	Общество принадлежит к той группе лиц, к которой принадлежит акционерное общество, аффилированное лицо
121	Mechel North America Sales Corp.	Общество принадлежит к той группе лиц, к которой принадлежит акционерное общество, аффилированное лицо
122	Justice Energy Company, Inc.	Общество принадлежит к той группе лиц, к которой принадлежит акционерное общество, аффилированное лицо
123	Justice Highwall Mining, Inc.	Общество принадлежит к той группе лиц, к которой принадлежит акционерное общество, аффилированное лицо
124	James C. Justice Companies, LLC	Общество принадлежит к той группе лиц, к которой принадлежит акционерное общество, аффилированное лицо
125	M & P Services, Inc.	Общество принадлежит к той группе лиц, к которой принадлежит акционерное общество, аффилированное лицо
126	Pay Car Mining, Inc.	Общество принадлежит к той группе лиц, к которой принадлежит акционерное общество, аффилированное лицо
127	Frontier Coal Company	Общество принадлежит к той группе лиц, к которой принадлежит акционерное общество, аффилированное лицо
128	NUFAC Mining Company, Inc.	Общество принадлежит к той группе лиц, к которой принадлежит акционерное общество, аффилированное лицо
129	Товарищество с ограниченной ответственностью «Восход Феррохром»	Общество принадлежит к той группе лиц, к которой принадлежит акционерное общество, аффилированное лицо
130	Galenia Investments (SPV) Ltd	Общество принадлежит к той группе лиц, к которой принадлежит акционерное общество, аффилированное лицо
131	Caroleng Investments (SPV) Ltd	Общество принадлежит к той группе лиц, к которой принадлежит акционерное общество, аффилированное лицо
132	Общество с ограниченной	Дочернее хозяйственное общество, Общество

Пояснения к бухгалтерскому балансу и отчету о финансовых результатах  
ОАО «Мечел» за 2014 год

	ответственностью «Мечел-БизнесСервис»	принадлежит к той группе лиц, к которой принадлежит акционерное общество, аффилированное лицо
133	Mechel Service Italy S.R.L.	Общество принадлежит к той группе лиц, к которой принадлежит акционерное общество, аффилированное лицо
134	MECHEL SERVICE BULGARIA EOOD	Общество принадлежит к той группе лиц, к которой принадлежит акционерное общество, аффилированное лицо
135	Mechel Service SRB DOO (Мечел Сервис СРБ ДОО)	Общество принадлежит к той группе лиц, к которой принадлежит акционерное общество, аффилированное лицо
136	Общество с ограниченной ответственностью «Морские грузовые перевозки»	Общество принадлежит к той группе лиц, к которой принадлежит акционерное общество, аффилированное лицо
137	Union Bandstahl GmbH	Общество принадлежит к той группе лиц, к которой принадлежит акционерное общество, аффилированное лицо
138	HBL Stahlhandel Rheine GmbH & Co. KG, Rheine	Общество принадлежит к той группе лиц, к которой принадлежит акционерное общество, аффилированное лицо
139	Общество с ограниченной ответственностью «Мечел Транс Восток»	Общество принадлежит к той группе лиц, к которой принадлежит акционерное общество, аффилированное лицо
140	Mechel Service Belgium BVBA	Общество принадлежит к той группе лиц, к которой принадлежит акционерное общество, аффилированное лицо
141	Mechel Service France SAS.	Общество принадлежит к той группе лиц, к которой принадлежит акционерное общество, аффилированное лицо
142	Bluestone Equipment Management Inc.	Общество принадлежит к той группе лиц, к которой принадлежит акционерное общество, аффилированное лицо
143	Общество с ограниченной ответственностью «Управляющая Компания Мечел-Транс»	Дочернее хозяйственное общество, Общество принадлежит к той группе лиц, к которой принадлежит акционерное общество, аффилированное лицо
144	Mechel Service UK Limited	Общество принадлежит к той группе лиц, к которой принадлежит акционерное общество, аффилированное лицо
145	Мечел Сервис Чешская республика с.р.о. (Mechel Service Czech Republic s.r.o.)	Общество принадлежит к той группе лиц, к которой принадлежит акционерное общество, аффилированное лицо
146	Ramateks Metal Sanayi ve Ticaret A.Ş.	Общество принадлежит к той группе лиц, к которой принадлежит акционерное общество, аффилированное лицо
147	Мечел Сервис Венгрия к.ф.т. (Mechel Service Hungary Kft.)	Общество принадлежит к той группе лиц, к которой принадлежит акционерное общество, аффилированное лицо
148	WNL Staal BV	Общество принадлежит к той группе лиц, к которой принадлежит акционерное общество, аффилированное лицо
149	Skyvega Holding Limited	Дочернее хозяйственное общество, Общество принадлежит к той группе лиц, к которой принадлежит акционерное общество, аффилированное лицо о
150	GENNETTI LIMITED	Общество принадлежит к той группе лиц, к которой принадлежит акционерное общество, аффилированное лицо
151	Landi Limited	Общество принадлежит к той группе лиц, к которой принадлежит акционерное общество, аффилированное лицо
152	Общество с ограниченной ответственностью «Теплосетевая компания Южного Кузбасса»	Общество принадлежит к той группе лиц, к которой принадлежит акционерное общество, аффилированное лицо
153	Rossene Holdings Limited	Общество принадлежит к той группе лиц, к которой

Пояснения к бухгалтерскому балансу и отчету о финансовых результатах  
ОАО «Мечел» за 2014 год

		принадлежит акционерное общество, аффилированное лицо
154	Общество с ограниченной ответственностью «Мечел Транс Авто»	Общество принадлежит к той группе лиц, к которой принадлежит акционерное общество, аффилированное лицо
155	Общество с ограниченной ответственностью «Шахтспецстрой»	Общество принадлежит к той группе лиц, к которой принадлежит акционерное общество, аффилированное лицо
156	Общество с ограниченной ответственностью «Мечел - Гарант»	Дочернее хозяйственное общество, Общество принадлежит к той группе лиц, к которой принадлежит акционерное общество, аффилированное лицо
157	Общество с ограниченной ответственностью «Ресурс-Уголь»	Общество принадлежит к той группе лиц, к которой принадлежит акционерное общество, аффилированное лицо
158	Общество с ограниченной ответственностью «Мечел-Сталь»	Дочернее хозяйственное общество, Общество принадлежит к той группе лиц, к которой принадлежит акционерное общество, аффилированное лицо
159	HBL Strecken GmbH & Co. KG	Общество принадлежит к той группе лиц, к которой принадлежит акционерное общество, аффилированное лицо
160	Общество с ограниченной ответственностью «Мечел - Втормет»	Дочернее хозяйственное общество, Общество принадлежит к той группе лиц, к которой принадлежит акционерное общество, аффилированное лицо
161	Mechel Somani Carbon Private Limited	Общество принадлежит к той группе лиц, к которой принадлежит акционерное общество, аффилированное лицо
162	HBL Stahlhandel Ahlen GmbH & Co. KG	Общество принадлежит к той группе лиц, к которой принадлежит акционерное общество, аффилированное лицо
163	HBL Stahlhandel Kirchlengern GmbH & Co. KG	Общество принадлежит к той группе лиц, к которой принадлежит акционерное общество, аффилированное лицо
164	HBL Stahlhandel Dortmund GmbH & Co. KG	Общество принадлежит к той группе лиц, к которой принадлежит акционерное общество, аффилированное лицо
165	Danco Transport Inc.	Общество принадлежит к той группе лиц, к которой принадлежит акционерное общество, аффилированное лицо
166	Mechel Transport Inc.	Общество принадлежит к той группе лиц, к которой принадлежит акционерное общество, аффилированное лицо
167	Гилберт Майн Инк. (Gilbert Mine, Inc.)	Общество принадлежит к той группе лиц, к которой принадлежит акционерное общество, аффилированное лицо
168	Общество с ограниченной ответственностью «Мечел Сервис Бел»	Общество принадлежит к той группе лиц, к которой принадлежит акционерное общество, аффилированное лицо
169	Частное акционерное общество «Донецкий Электрометаллургический Завод»	Общество принадлежит к той группе лиц, к которой принадлежит акционерное общество, аффилированное лицо
170	Давезе Лимитед (DAVEZE LIMITED)	Дочернее хозяйственное общество, Общество принадлежит к той группе лиц, к которой принадлежит акционерное общество, аффилированное лицо
171	Мечел Сервис Польша Сполка з.о.о. (Mechel Service Poland Spolka z.o.o.)	Общество принадлежит к той группе лиц, к которой принадлежит акционерное общество, аффилированное лицо
172	Найл Стил Трейдинг ЛЛС (Nile Steel Trading LLC)	Общество принадлежит к той группе лиц, к которой принадлежит акционерное общество, аффилированное лицо
173	Пирамид ЛЛС (Pyramid LLC)	Общество принадлежит к той группе лиц, к которой принадлежит акционерное общество, аффилированное лицо
174	Мечел Карбон (Сингапур) Пте Лтд	Общество принадлежит к той группе лиц, к которой

Пояснения к бухгалтерскому балансу и отчету о финансовых результатах  
ОАО «Мечел» за 2014 год

	(Mechel Carbon (Singapore) Pte Ltd)	принадлежит акционерное общество, аффилированное лицо
175	Общество с ограниченной ответственностью «Мечел Сервис Украина»	Общество принадлежит к той группе лиц, к которой принадлежит акционерное общество, аффилированное лицо
176	Мечел Сервис Штальхандль Австрия ГмбХ (Mechel Service Stahlhandel Austria GmbH)	Общество принадлежит к той группе лиц, к которой принадлежит акционерное общество, аффилированное лицо
177	Мечел Сервис Штальхандль Австрия Холдинг ГмбХ (Mechel Service Stahlhandel Austria Holding GmbH)	Общество принадлежит к той группе лиц, к которой принадлежит акционерное общество, аффилированное лицо
178	Мечел Сервис Эдельштальхандль с.р.о.(Mechel Service Edelmetallhandel s.r.o.)	Общество принадлежит к той группе лиц, к которой принадлежит акционерное общество, аффилированное лицо
179	Мечел Сервис Эдельштальхандль с.р.о.(Mechel Service Edelmetallhandel s.r.o.)	Общество принадлежит к той группе лиц, к которой принадлежит акционерное общество, аффилированное лицо
180	Нептун Штальхандль ГмбХ (NEPTUN STAHLHANDEL GmbH)	Общество принадлежит к той группе лиц, к которой принадлежит акционерное общество, аффилированное лицо
181	Циммерман Штальхандль ГмбХ (Zimmermann STAHLHANDEL GmbH)	Общество принадлежит к той группе лиц, к которой принадлежит акционерное общество, аффилированное лицо
182	Верейнихт Биге-Гезельшафт мбХ (Vereinigte Biege-Gesellschaft m.b.H)	Общество принадлежит к той группе лиц, к которой принадлежит акционерное общество, аффилированное лицо
183	Мечел Сервис Штальхандль Чехия с.р.о. (Mechel Service Stahlhandel Czech Republic s.r.o.)	Общество принадлежит к той группе лиц, к которой принадлежит акционерное общество, аффилированное лицо
184	Мечел Сервис Штальхандль Словакия с.р.о. (Mechel Service Stahlhandel Slovakia s.r.o.)	Общество принадлежит к той группе лиц, к которой принадлежит акционерное общество, аффилированное лицо
185	Мечел Сервис Штальхандль Ветинг Д.о.о. (Mechel Service Stahlhandel Veting D.o.o.)	Общество принадлежит к той группе лиц, к которой принадлежит акционерное общество, аффилированное лицо
186	Мечел Сервис Штальхандль ВЕТИНГ д.о.о. (Mechel Service Stahlhandel VETING d.o.o.)	Общество принадлежит к той группе лиц, к которой принадлежит акционерное общество, аффилированное лицо
187	Мечел Сервис Штальхандль д.о.о. (Mechel Service Stahlhandel d.o.o.)	Общество принадлежит к той группе лиц, к которой принадлежит акционерное общество, аффилированное лицо
188	МС Штальхандль Хангари Кфт (MS Stahlhandel Hungary Kft.)	Общество принадлежит к той группе лиц, к которой принадлежит акционерное общество, аффилированное лицо
189	МС Штальхандль РО С.Р.Л. (MS Stahlhandel RO SRL)	Общество принадлежит к той группе лиц, к которой принадлежит акционерное общество, аффилированное лицо
190	Эфф айнс Бетеилигунгсвервальтунг ГмбХ (Eff eins Beteiligungsverwaltung GmbH)	Общество принадлежит к той группе лиц, к которой принадлежит акционерное общество, аффилированное лицо
191	Эфф цвай Бетеилигунгсвервальтунг ГмбХ (Eff zwei Beteiligungsverwaltung GmbH)	Общество принадлежит к той группе лиц, к которой принадлежит акционерное общество, аффилированное лицо
192	КЭТБИГ ЛИМИТЕД (CATBIG LIMITED)	Общество принадлежит к той группе лиц, к которой принадлежит акционерное общество, аффилированное лицо
193	СТАРМУС ЛИМИТЕД (STARMUSS LIMITED)	Общество принадлежит к той группе лиц, к которой принадлежит акционерное общество, аффилированное лицо
194	Частная компания с ограниченной ответственностью Мечел Сталь (Mechel Steel B.V.)	Общество принадлежит к той группе лиц, к которой принадлежит акционерное общество, аффилированное лицо
195	Общество с ограниченной	Общество принадлежит к той группе лиц, к которой

Пояснения к бухгалтерскому балансу и отчету о финансовых результатах  
ОАО «Мечел» за 2014 год

ответственностью «Эльгауголь»	принадлежит акционерное общество, аффилированное лицо
-------------------------------	---

Выручка и прочие доходы, полученные от связанных сторон за 2014г.:

Наименование	Задолженность по состоянию на 31.12.2013г.		Стоимость оказанных услуг включая полученные дивиденды	Оплата	Задолженность по состоянию на 31.12.2014г.	
	Дебиторская задолженность	Кредиторская задолженность			Дебиторская задолженность	Кредиторская задолженность
Mechel Bluestone Inc.	-	-	335	335	-	-
Mechel Carbon AG	-	-	1 379	1 379	-	-
Mechel Nemunas Co. Ltd	-	-	108	108	-	-
Mechel Service Global B.V.	-	-	22 551 746	23 079 252	-	527 505
Oriel Resources Ltd	-	-	-	4 720 570	-	4 720 570
SKYBLOCK LIMITED	32 578	-	23 428 188	23 071 712	389 054	-
БЗФ ООО	3 125	-	46 668	43 977	5 816	-
БМК ОАО	16 483	-	233 106	232 544	17 018	-
Взрывпром Юга Кузбасса ОАО	-	-	24	24	-	-
ВМЗ ЗАО	1278	-	18 508	18 116	1 667	-
Ижсталь ОАО	7 413	-	114 509	111 587	10 316	6
Коршуновский ГОК ОАО	27 965	-	114 596	136 554	6 412	-
Кузбассэнергообит ОАО	4 176	-	18 699	18 580	4 295	-
Мечел-БизнесСервис ООО	-	-	265	265	-	-
Мечел-Инжиниринг ООО	750	-	3 001	2 409	1 342	-
Мечел-Кокс ООО	16 016	-	213 426	212 461	16 982	-
Мечел-Майнинг ОАО	-	-	1 327	1 311	16	-
Мечел-Майнинг УК ООО	671	-	7 980	5 591	3 060	-
Мечел-Материалы ООО	3 396	-	189 258	186 507	6 147	-
Мечел-Ремсервис ООО	-	-	60	60	-	-
Мечел-Сервис ООО	10	-	2 800 852	2 805 863	19	5 020
Мечел-Сталь УК ООО	1 790	-	36 731	38 521	-	-
Мечел-Транс Авто ООО	2 145	-	9 925	10 839	1 231	0
Мечел-Транс ООО	9 383	-	8 844 445	8 848 520	10 308	5 000
Мечел-Транс УК ООО	74	-	10 764	10 838	-	-
Мечел-Транс-Восток ООО	4 981	-	10 159	13 162	1 978	-
Мечел-Центр ЧОП ООО	-	-	47	-	47	-
Мечел-Энерго ООО	10 897	-	925 197	926 778	9 316	-
Московский	4 127	-	68 011	69 014	3 123	-

Пояснения к бухгалтерскому балансу и отчету о финансовых результатах  
ОАО «Мечел» за 2014 год

Наименование	Задолженность по состоянию на 31.12.2013г.		Стоимость оказанных услуг включая полученные дивиденды	Оплата	Задолженность по состоянию на 31.12.2014г.	
	Дебиторская задолженность	Кредиторская задолженность			Дебиторская задолженность	Кредиторская задолженность
коксазовый завод ОАО						
Порт Камбарка ОАО	96	-	1 251	1 139	207	-
Порт Мечел-Темрюк ООО	329	-	4 480	3 750	1 059	-
Пугачевский карьер ООО	530	-	3 272	3 188	614	-
Разрез Томусинский ОАО	13375	-	40 612	16 116	37 872	-
ТП Посьет ОАО	1 136	-	14 610	13 571	2 175	-
Углеметбанк АО	-	-	7 603 331	7 603 939	-	608
Уральская кузница ОАО	10997	-	155 553	153 945	12 558	7
ЧМК ОАО (КПП 997550001)	38 546	-	1 179 049	1 125 070	92 525	-
ЭКОС-ПЛЮС ООО	-	-	2 007	2 007	-	-
Шахтспецстрой ООО	558	-	2 812	2 228	1 142	-
Южно-Кузбасская ГРЭС ОАО	3 071	-	37 032	35 061	5 042	-
Южно-Уральский никелевый комбинат ОАО	-	-	89	89	-	-
Южный Кузбасс ОАО	23 846	-	735 702	291 064	468 484	-
Якутуголь ХК ОАО	19 723	-	226 842	188 753	57 812	-
<b>Итого</b>	<b>259 463</b>	<b>-</b>	<b>69 655 956</b>	<b>74 006 797</b>	<b>1 167 637</b>	<b>5 258 716</b>

Выручка и прочие доходы, полученные от связанных сторон за 2013г.:

Наименование	Задолженность По состоянию на 31.12.2012г		Стоимость оказанных услуг, включая полученные дивиденды	Оплата	Задолженность по состоянию на 31.12.2013г.	
	Дебиторская задолженность	Кредиторская задолженность			Дебиторская задолженность	Кредиторская задолженность
БЗФ ООО	4 066	-	42 641	43 582	3 125	-
БМК ОАО	17 004	-	222 498	223 019	16 483	-
ВМЗ ЗАО	2 041	-	23 988	24 751	1 278	-
Ижсталь ОАО	11 933	-	115 248	119 767	7 413	-
Коршуновский ГОК ОАО	13 103	-	170 661	155 799	27 965	-
Кузбассэнергообит ОАО	1 266	-	16 315	13 404	4 176	-
Мечел ТД ООО	15	-	50	65	-	-
Мечел-Инжиниринг ООО	-	-	3 004	2 254	750	-
Мечел-Кокс ООО	20 715	-	186 558	191 256	16 016	-
Мечел-Майнинг УК ООО	915	-	987	1 231	671	-
Мечел-Материалы	3 139	-	43 094	42 836	3 396	-

Пояснения к бухгалтерскому балансу и отчету о финансовых результатах  
ОАО «Мечел» за 2014 год

Наименование	Задолженность По состоянию на 31.12.2012г		Стоимость оказанных услуг, включая полученные дивиденды	Оплата	Задолженность по состоянию на 31.12.2013г.	
	Дебиторская задолженность	Кредиторская задолженность			Дебиторская задолженность	Кредиторская задолженность
ООО						
Мечел-Сервис ООО	696	-	80	766	10	-
Мечел-Сталь УК ООО	1 062	-	4 973	4 245	1 790	-
Мечел-Транс Авто ООО	596	-	9 391	7 842	2 145	-
Мечел-Транс ООО	9 749	-	1 350 529	1 350 895	9 383	-
Мечел-Транс УК ООО	-	-	10 318	10 245	74	-
Мечел-Транс-Восток ООО	-	-	12 284	7 302	4 981	-
Мечел-Энерго ООО	9 055	-	114 048	112 206	10 897	-
Московский коксогазовый завод ОАО	7 476	-	57 666	61 015	4 127	-
Порт Камбарка ОАО	23	-	1 179	1 106	96	-
Порт Мечел-Темрюк ООО	262	-	4 127	4 060	329	-
Пугачевский карьер ООО	278	-	3 187	2 935	530	-
Разрез Томусинский ОАО	2 547	-	45 589	34 761	13 375	-
ТП Посьет ОАО	717	-	10 188	9 769	1 136	-
ТФЗ ООО	2 828	-	30 656	33 484	-	-
Уральская кузница ОАО	12 220	-	154 702	155 925	10 997	-
ЧМК ОАО (КПП 997550001)	74 167	-	854 875	890 496	38 546	-
Шахтспецстрой ООО	-	-	2 450	1 892	558	-
Южно-Кузбасская ГРЭС ОАО	2 845	-	29 769	29 543	3 071	-
Южно-Уральский никелевый комбинат ОАО	44	-	-	44	-	-
Южный Кузбасс ОАО	23 215	-	286 230	285 600	23 846	-
Якутуголь ХК ОАО	18 963	-	217 679	216 920	19 723	-
Mechel Carbon AG	548	-	42	590	-	-
Mechel International Holdings GmbH	90	-	757	847	-	-
Mechel Nemunas Co. Ltd	548	-	-	548	-	-
Mechel Service Global B.V.	62	-	840	902	-	-
Mechel Trading AG	548	-	611	1 159	-	-
ZONELINE LIMITED	-	-	252	252	-	-
Донецкий электрометаллургический завод ЧАО	31	-	1	32	-	-
Мечел-БизнесСервис ООО	-	-	15 000	15 000	-	-
Мечел-Инжиниринг ООО	21 635	-	-	21 635	-	-
ЭКОС-ПЛУС ООО	-	-	20 435	20 435	-	-

Пояснения к бухгалтерскому балансу и отчету о финансовых результатах  
ОАО «Мечел» за 2014 год

Наименование	Задолженность По состоянию на 31.12.2012г		Стоимость оказанных услуг, включая полученные дивиденды	Оплата	Задолженность по состоянию на 31.12.2013г.	
	Дебиторская задолженность	Кредиторская задолженность			Дебиторская задолженность	Кредиторская задолженность
SKYBLOCK LIMITED	21 003	-	1 440 259	1 428 685	32 578	-
Итого	285 404	-	5 503 159	5 529 100	259 463	-

Закупки у связанных сторон в 2014г.:

Наименование	По состоянию на 31.12.2013г.		Движение за 2014 год		По состоянию на 31.12.2014г.	
	Дебиторская задолженность	Кредиторская задолженность	Продажи	Расчеты	Дебиторская задолженность	Кредиторская задолженность
Мечел-Центр ЧОП ООО	-	7 799	27 918	32 240	-	3 477
ЧМК ОАО	-	-	792	792	-	-
Якутуголь ХК ОАО	-	11	-	11	-	-
Мечел Карбон АГ	-	-	210	210	-	-
Ориель Ресорсиз Лтд	-	119	265	171	-	213
Металлургшахтспецтрой ЗАО	-	-	12	-	-	12
Мечел-Майнинг ОАО	-	284	17 258	17 542	-	-
Зюзин Игорь Владимирович	-	964 410	-	964 410	-	-
Мечел-Бизнес-Сервис ООО	-	2 445	16 914	18 144	-	1 214
Мечел Карбон (Сингапур) Пте. Лтд	-	214	1 998	656	-	1 556
Финком-Инвест ООО	-	34 291	93 160	118 024	-	9 426
Мечел Трейдинг АГ	-	132	755	132	-	755
Итого	-	1 009 705	159 280	1 152 332	-	16 652

Закупки у связанных сторон в 2013г.:

Наименование	По состоянию на 31.12.2012г.		Движение за 2013 год		По состоянию на 31.12.2013г.	
	Дебиторская задолженность	Кредиторская задолженность	Продажа	Расчеты	Дебиторская задолженность	Кредиторская задолженность
Mechel Trading AG	-	-	428	295	-	132
Металлургшахтспецтрой ЗАО	-	-	27	27	-	-
Мечел-БизнесСервис ООО	-	12 360	15 722	25 637	-	2 445
Мечел-Майнинг ОАО	-	-	284	-	-	284
Мечел-Центр ЧОП ООО	-	6 892	25 406	24 499	-	7 799
Уральская кузница ОАО	-	-	145	145	-	-
Финком-инвест ООО	-	46 916	112 756	125 381	-	34 291
ЧМК ОАО (КПП)	-	-	380	380	-	-



Пояснения к бухгалтерскому балансу и отчету о финансовых результатах  
ОАО «Мечел» за 2014 год

997550001)						
Южно-Уральский никелевый комбинат ОАО	-	2	-	2	-	-
Южный Кузбасс ОАО	-	6	35	40	-	-
Якутуголь ХК ОАО	-	-	11	-	-	11
Mechel Carbon (Singapore) Pte. Ltd.	-	-	314	100	-	214
Mechel Carbon AG	-	127	980	1 108	-	-
Oriel Resources Ltd	-	-	131	12	-	119
Донецкий электрометаллургиче- ский завод ЧАО	-	125	562	687	-	-
Зюзин Игорь Владимирович	-	-	1 895 803	931 393	-	964 410
Мечел ТД ООО	-	-	813 482	813 482	-	-
Мечел-Майнинг ОАО	-	-	419	419	-	-
Мечел-Майнинг УК ООО	-	-	5	5	-	-
Мечел-Сервис ООО	-	-	970 000	970 000	-	-
Мечел-Сталь УК ООО	-	-	19	19	-	-
Мечел-Транс ООО	-	-	375 000	375 000	-	-
Мечел-Транс УК ООО	-	-	48	48	-	-
Мечел-Ферросплавы УК ООО	-	-	37	37	-	-
Mechel Service Global B.V.	-	-	89	89	-	-
<b>Итого</b>	-	<b>66 428</b>	<b>4 212 083</b>	<b>3 268 805</b>	-	<b>1 009 705</b>

Полученные от связанных сторон денежные средства по договорам займа в 2014г.:

Наименование	По состоянию на 31.12.2013г.	Погашено	Получено	По состоянию на 31.12.2014г.
ОАО «Белорецкий Металлургический комбинат»	365 000	84 000	1 057 033	1 338 033
ООО «Братский завод ферросплавов»		2 676 700	2 676 700	
ОАО «Коршуновский ГОК»	1 099 000		2 383 500	3 482 500
ООО «Мечел-Сервис»		1 786 000	9 166 700	7 380 700
ОАО «Уральская Кузница»	4 986 500	1 057 371	1 867 665	5 796 794
ОАО «Уральская Кузница» ЧФ			245 000	245 000
ОАО «Челябинский металлургический комбинат»	1 598 000	4 954 600	15 679 797	12 323 197
ОАО «Южный Кузбасс»	26 232 318	9 168 006	9 092 110	26 156 422
Mechel International Holdings GmbH	191 993	191 993		
<b>Итого</b>	<b>34 472 811</b>	<b>19 918 670</b>	<b>42 168 504</b>	<b>56 722 645</b>

Пояснения к бухгалтерскому балансу и отчету о финансовых результатах  
ОАО «Мечел» за 2014 год

Полученные от связанных сторон денежные средства по договорам займа в 2013г.:

Наименование	По состоянию на 31.12.2012г.	Погашено	Получено	По состоянию на 31.12.2013г.
ОАО «Белорецкий Металлургический комбинат»	0	125 000	490 000	365 000
ОАО «Коршуновский ГОК»	6 500	616 000	1 708 500	1 099 000
ООО «Торговый Дом Мечел»	0	96 500	96 500	0
ОАО «Уральская Кузница»	0		4 986 500	4 986 500
ОАО «Челябинский металлургический комбинат»	0	103 000	1 701 000	1 598 000
ОАО «Южный Кузбасс»	4 055 000	14 257 095	36 434 413	26 232 318
Mechel International Holdings GmbH	13 060 261	15 918 584	3 050 316	191 993
<b>Итого</b>	<b>17 121 761</b>	<b>31 116 179</b>	<b>48 467 229</b>	<b>34 472 811</b>

Начисленные проценты по полученным займам в 2014г.:

Наименование	По состоянию на 31.12.2013г.	Погашено	Начислено	По состоянию на 31.12.2014г.
ОАО «Белорецкий Металлургический комбинат»	9 476	55 043	67 022	21 455
ООО «Братский завод ферросплавов»		21 756	21 756	
ОАО «Коршуновский ГОК»	23 995	117 838	145 276	51 433
ООО «Мечел-Сервис»		321 291	494 304	173 013
ОАО «Уральская Кузница»	126 968	577 617	590 413	139 764
ОАО «Уральская Кузница» ЧФ		7 088	13 881	6 793
ОАО «Челябинский металлургический комбинат»	7 776	969 309	1 352 620	391 087
ОАО «Южный Кузбасс»	696 143	2 854 599	2 959 618	801 162
Mechel International Holdings GmbH		181	181	
<b>Итого</b>	<b>864 358</b>	<b>4 924 722</b>	<b>5 645 071</b>	<b>1 584 707</b>

Начисленные проценты по полученным займам в 2013г.:

Наименование	По состоянию на 31.12.2012г.	Погашено	Начислено	По состоянию на 31.12.2013г.
ОАО «Белорецкий Металлургический комбинат»	0	14 994	24 470	9 476
ОАО «Коршуновский ГОК»	40	44 537	68 492	23 995
ООО «Торговый Дом Мечел»	0	459	459	0
ОАО «Уральская Кузница»	0	154 699	281 667	126 968
ОАО «Челябинский металлургический комбинат»	0		7 776	7 776
ОАО «Южный Кузбасс»	75 728	902 007	1 522 422	696 143
Mechel International Holdings GmbH	10 031	412 455	402 424	0
<b>Итого</b>	<b>85 799</b>	<b>1 529 151</b>	<b>2 307 710</b>	<b>864 358</b>

Пояснения к бухгалтерскому балансу и отчету о финансовых результатах  
ОАО «Мечел» за 2014 год

**Предоставленные связанным сторонам денежные средства по договорам займа в 2014г.:**

Наименование	По состоянию на 31.12.2013г.	Предоставлено	Погашено/зачтено	По состоянию на 31.12.2014г.
SKYBLOCK LIMITED	17 077 831	5 489 540	9 413 452	13 153 919

**Предоставленные связанным сторонам денежные средства по договорам займа в 2013г.:**

Наименование	По состоянию на 31.12.2012г.	Предоставлено	Погашено	По состоянию на 31.12.2013г.
SKYBLOCK LIMITED	13 060 261	4 776 500	758 930	17 077 831

**Начисленные проценты по предоставленным займам в 2014г.:**

Наименование	По состоянию на 31.12.2013г.	Начислено	Погашено/зачтено	По состоянию на 31.12.2014г.
SKYBLOCK LIMITED	32 578	1 761 001	1 404 525	389 054

**Начисленные проценты по предоставленным займам в 2013г.:**

Наименование	По состоянию на 31.12.2012г.	Начислено	Погашено	По состоянию на 31.12.2013г.
SKYBLOCK LIMITED	21 003	1 440 260	1 428 685	32 578

В 2014 году Обществом было выплачено вознаграждение членам совета директоров Общества в соответствии с Положением «О вознаграждении членам Совета директоров Открытого акционерного общества «Мечел» и компенсации расходов, связанных с исполнением ими функций членом совета директоров» на общую сумму 69 450 тыс. руб.

В 2013 году Обществом было выплачено вознаграждение членам совета директоров Общества в соответствии с Положением «О вознаграждении членам Совета директоров Открытого акционерного общества «Мечел» и компенсации расходов, связанных с исполнением ими функций членом совета директоров» на общую сумму 59 078 тыс. руб.

По состоянию на 31.12.2014 г. Обществом выданы поручительства на общую сумму 291 019 338 тыс. руб., в том числе выданные поручительства, составляющие в общей сумме более 5 %:

Наименование Заемщика/Должника	Наименование Банка-кредитора/Займодавца	Вид кредитного продукта	Текущая сумма задолженности по состоянию на 31.12.2014 г.
Открытое Акционерное Общество «Челябинский металлургический комбинат»	Открытое акционерное общество «Сбербанк России»	Договор поручительства	15 463 562
Открытое акционерное общество «Угольная компания «Южный Кузбасс»	«Газпромбанк» Открытое акционерное общество	Договор поручительства	23 238 063
Открытое акционерное общество «Угольная компания «Южный Кузбасс»	«UniCredit Bank AG (Bayerische Hypo- und Vereinsbank Aktiengesellschaft), London Branch	Договор поручительства	28 761 645
Открытое Акционерное Общество ХК «Якутуголь»	UniCredit Bank AG (Bayerische Hypo- und Vereinsbank Aktiengesellschaft), London	Договор поручительства	28 761 643

Пояснения к бухгалтерскому балансу и отчету о финансовых результатах  
ОАО «Мечел» за 2014 год

Наименование Заемщика/ Должника	Наименование Банка-кредитора/ Займодавца	Вид кредитного продукта	Текущая сумма задолженности по состоянию на 31.12.2014 г.
	Branch		
Открытое Акционерное Общество ХК «Якутуголь»	«Газпромбанк» Открытое акционерное общество	Договор поручительства	22 412 254
Открытое Акционерное Общество ХК «Якутуголь»	«Газпромбанк» Открытое акционерное общество	Договор поручительства	17 428 929

Общество считает маловероятным взыскание задолженности третьих лиц с Общества, поэтому квалифицирует выданные поручительства - как условные обязательства.

### 18. Информация по прекращаемой деятельности

Информации по прекращаемой деятельности нет. Общество и в дальнейшем будет осуществлять виды деятельности, предусмотренные Уставом Общества.

### 19. Информация о событиях после отчетной даты

В период после 31.12.2014г. Общество для ведения основных видов деятельности и на пополнение оборотных средств привлекало новые заемные средства от предприятий группы Мечел.

#### 19.1. Перечень займов, взятых ОАО «Мечел» после отчетной даты до даты подписания бухгалтерской отчетности за 2014 год:

№ п/п	Займодавец	№ договора займа	Дата договора	Дата погаше- ния по догово- ру	Сумма кредит- ного лимита,	Дата выборки	Выбран- ная сумма после 31.12.2014	Проце нтная ставка, %
1.	ООО «Братский завод ферросплавов»	15/075/М-15	10.02.15	15.04.16	1 500 000	10.02.15	1 500 000	18,59
2.	ОАО «Белорецкий Металлургическ ий комбинат»	27884Д/020/ М-15	06.02.15	22.01.16	200 000	09.02.15	143 000	19,61
3.	ОАО «Белорецкий Металлургическ ий комбинат»	28351Д/079/ М-15	16.02.15	25.05.16	200 000	16.02.15	200 000	17,99
4.	ОАО «Коршуновский ГОК»	16967/526/ М-14	26.12.14	18.12.15	495 000	12.01.15	18 500	14,14
5.	ОАО «Коршуновский ГОК»	17064/022/ М-15	26.01.15	22.08.15	495 000	27.01.15	421 210	14,14
5.	ОАО «Коршуновский ГОК»	18000/081/ М-15	18.02.15	28.06.16	390 000	18.02.15	165 000	17,99
6.	ООО «Мечел- Сервис»	9400143400 47/563/М-14	29.12.14	22.12.15	2 500 000	12.01.15	764 500	14,85
7.	ООО «Мечел- Сервис»	9400153400 01/018/М-15	29.01.15	22.12.16	3 000 000	30.01.15	1 350 500	17,24

Пояснения к бухгалтерскому балансу и отчету о финансовых результатах  
ОАО «Мечел» за 2014 год

8.	ОАО «Угольная компания «Южный Кузбасс»	31ЮК/15/06 6/М-15	09.02.15	02.02.16	1 400 000	09.02.15	1 400 000	19,70
9.	ОАО «Угольная компания «Южный Кузбасс»	34ЮК/15/07 6/М-15	16.02.15	12.04.16	1 700 000	16.02.15	493 000	19,54

В период после 31.12.2014 Общество заключило договора поручительства за исполнение обязательств по оплате.

19.2. Перечень договоров, заключенных ОАО «Мечел» после отчетной даты до даты подписания бухгалтерской отчетности за 2014 год

№ п/п	Наименование Должника	Наименование Кредитора	Номер Договора Поручителя	Дата заключения Договора Поручителя	Срок действия Договора Поручителя	Лимит задолженности по Договору Поручителя (тыс.)	Валюта
1	Скайблок Лимитед	Мечел Карбон Лтд	030/М-15	13.02.2015	27.08.2015	70 491	USD
2	Скайблок Лимитед	Мечел Карбон Лтд	031/М-15	13.02.2015	02.12.2015	65 860	USD
3	Мечел Сервис Румыния	Мечел Карбон Лтд	036/М-15	30.01.2015	24.05.2015	3 704	USD
	Мечел Сервис Румыния	Мечел Карбон Лтд	036/М-15			5 006	EUR
4	Зоунлайн Лимитед	Мечел Карбон Лтд	035/М-15	13.02.2015	01.10.2015	37 434	USD
	Зоунлайн Лимитед	Мечел Карбон Лтд	035/М-15			30 276	EUR
5	Зоунлайн Лимитед	Мечел Карбон Лтд	034/М-15	13.02.2015	14.07.2015	63 153	USD
6	Зоунлайн Лимитед	Мечел Карбон Лтд	033/М-15	13.02.2015	30.12.2015	63 000	USD
7	Зоунлайн Лимитед	Мечел Карбон Лтд	032/М-15	13.02.2015	21.10.2015	70 000	USD
8	Мечел Нямунас	Зоунлайн Лимитед	047/М-15	30.01.2015	26.04.2015	5 572	EUR

В результате принятых Решений единственного участника Компаний, Обществом в январе 2015г. произведены вклады в уставные капиталы дочерних Обществ в общей сумме – 19 554 136 тыс. руб.

Пояснения к бухгалтерскому балансу и отчету о финансовых результатах  
ОАО «Мечел» за 2014 год

Решения об реорганизации Общества после отчетной даты - не принимались.

Решения об эмиссии акций и иных ценных бумаг – не принимались.

Крупные сделки, связанные с приобретением и (или) выбытием основных средств и финансовых вложений и иных внеоборотных активов не совершались.

**20. Информация об условных обязательствах, условных активах и оценочных обязательствах**

Общество создало в 2014 году - Оценочные обязательства – резерв на отпусках:

Наименование показателя	Остаток на 01.01.2014г.	Признано	Погашено	Списано как избыточная сумма	Остаток на 31.12.2014г.
<b>Оценочные обязательства - всего</b>	<b>31086</b>	<b>40 560</b>	<b>(39 507)</b>	<b>-</b>	<b>32 139</b>
в том числе:					
Обязательства по предстоящей оплате отпусков	31086	40 560	(39 507)	-	32 139
Прочие обязательства		-	-	-	-

**21. Риски хозяйственной деятельности**

**21.1 Отраслевые риски**

Влияние возможного ухудшения ситуации в отрасли эмитента на его деятельность и исполнение обязательств по ценным бумагам: российский рынок ценных бумаг полностью зависим от мировой экономической конъюнктуры. В случае экономического спада, падения мировых фондовых цен на энергоресурсы ситуация в отрасли может ухудшиться, что прежде всего выразится в падении цен на российские активы, что и произошло к концу 2014 г.

В связи с наступлением неблагоприятных ситуаций эмитент планирует провести анализ рисков и принять соответствующее решение в каждом конкретном случае.

Риски, связанные с возможным изменением цен на сырье, услуги, используемые эмитентом в своей деятельности (отдельно на внутреннем и внешнем рынках), и их влияние на деятельность эмитента и исполнение обязательств по ценным бумагам: Общество не осуществляет закупку сырья и услуг для использования в своей деятельности, поэтому риски, связанные с возможным изменением цен на сырье, услуги не влияют на деятельность и Общество и исполнение обязательств по ценным бумагам.

**21.2 Финансовые риски**

Подверженность Общества рискам, связанным с изменением процентных ставок, курса обмена иностранных валют, в связи с деятельностью эмитента либо в связи с хеджированием, осуществляемым эмитентом в целях снижения неблагоприятных последствий влияния вышеуказанных рисков: - повышение общего уровня процентных ставок на российском рынке при прочих равных условиях отрицательно влияет на финансовое состояние Общества. В частности, в случае заимствования средств в виде кредитов с плавающей процентной ставкой увеличивается сумма средств, подлежащих уплате в виде процентных расходов.

Общество было подвержено финансовым рискам в 2014г., связанным с увеличением процентных ставок по кредитам, привязанным к уровню ставки Мосприм (Кредитное соглашение с ОАО Банк «ВТБ» № 2640 от 27.12.2010г.).

Общие обязательства Общества по кредитам, займам и облигациям по состоянию на 31.12.2014 составляли 148 624 854 тыс. руб. (на 31.12.2013 - 120 811 075 тыс. руб.), в т. ч. валютные займы составили на 31.12.2013г. – 191 993 тыс. руб. (5 866 тыс. \$), на 31.12.2014г. - 0.

Заимствования по рублевым облигациям, займам и кредиту от ОАО «Банк Китая (Элос)» привлечены по фиксированным ставкам.

Пояснения к бухгалтерскому балансу и отчету о финансовых результатах  
ОАО «Мечел» за 2014 год

Изменение уровня ставки Моспрайм не оказало влияния на объем процентных платежей Общества по данным обязательствам - общий объем таких обязательств по состоянию на 31.12.2014 составлял 99 298 939 тыс. руб. (или 67 % от общей суммы по займам и кредитам).

Кредит от ОАО «Банк ВТБ» привлечен по средней ставке Моспрайм (3м)+4,95% годовых. Объем обязательств по данному кредиту с учетом процентов по состоянию на 31.12.2014 составлял 49 325 915 тыс. руб. (на 31.12.2013 - 40 417 592 тыс. руб.). Увеличение ставки Моспрайм привело к росту процентных платежей для Общества. По состоянию на 31.12.2014 ставка Моспрайм, применяемая к кредиту, составила 29,93% (на 31.12.2013 она составляла 7,15% годовых).

Валютные риски, связанные с ростом стоимости иностранной валюты по отношению к рублю, оказали относительное влияние на финансовое положение Общества, поскольку Общество, не имея кредитов в иностранной валюте, имеет финансовые обязательства в иностранной валюте в виде выданных обеспечений. Изменение курса обмена иностранной валюты по отношению к рублю оказывает влияние на балансовую позицию Общества в случаях:

- наличия долговых обязательств с фиксированным доходом может относительно уменьшить выручку Общества от продажи таких инструментов на рынке;
- снижение уровня процентных ставок на российском рынке при прочих равных условиях может повысить эффективность существующих заимствований Общества по фиксированной процентной ставке.

Изменение курса обмена и иностранных валют не оказывает влияния на Обязательства Обществ по выпуску ценных бумаг, так как данные обязательства выражены в валюте Российской Федерации.

Подверженность финансового состояния Общества, его ликвидности, источников финансирования, результатов деятельности и т.п. изменению валютного курса (валютные риски):

- снижение курса рубля к иностранной валюте может привести к относительному обесценению рублевых активов Общества, а также к относительному увеличению затрат и обязательств Общества.

Предполагаемые действия Общества на случай отрицательного влияния изменения валютного курса и процентных ставок на деятельность Общества:  
- в случае неблагоприятных изменений валютного курса Общества предполагает повысить степень соответствия структуры активов и обязательств, доходов и затрат по валютам и срокам. В случае неблагоприятного изменения процентных ставок Обществ предполагает использовать возможность рефинансирования и досрочного погашения задолженности.

Влияние инфляции на выплаты по ценным бумагам.

Критические, по мнению Общества, значения инфляции, а также предполагаемые действия Общества по уменьшению указанного риска:

- Общество сталкивается с инфляционными рисками, которые могут оказать негативное влияние на результаты его операций.
- Увеличение темпов роста цен может привести к росту рублевых затрат Общества, включая оплату труда, арендные платежи и энергию, которые чувствительны к росту общего уровня цен в России, а также стоимости заемных средств и стать причиной снижения показателей рентабельности, оказывая таким образом негативный эффект на финансовые результаты деятельности Общества.

В случае значительного превышения фактических показателей инфляции по сравнению с официальными прогнозами на текущий момент, Общество планирует принять меры по ограничению роста затрат, снижению дебиторской задолженности.

Влияние инфляции может негативно сказаться на выплатах по ценным бумагам Общества (например, вызвать обесценение сумм указанных выплат с момента объявления о выплате до момента фактической выплаты). Общество намерено минимизировать риск инфляции для владельцев его ценных бумаг за счет максимального приближения даты объявления выплат и собственно выплат по его ценным бумагам. Изменение покупательной способности рубля может также оказать влияние на доходность по Облигациям Общества и их привлекательность для инвесторов. Общество осуществляет мониторинг последствий роста инфляции и возможностей сокращения издержек для минимизации влияния данного фактора риска.

Показатели финансовой отчетности Общества, наиболее подверженные изменению в результате влияния указанных финансовых рисков, риски, вероятность их возникновения и характер изменений в отчетности:

Вышеперечисленные финансовые риски в наибольшей степени повлияли в 2014 году на затраты, финансовые (монетарные) статьи баланса, в частности банковскую и ссудную задолженность и средства на счетах

Пояснения к бухгалтерскому балансу и отчету о финансовых результатах  
ОАО «Мечел» за 2014 год

Общества.

Негативное влияние указанных рисков на результаты деятельности Общества значительно.

Характер изменений: убытки от финансовой деятельности, увеличение затрат, связанных с обслуживанием банковской и ссудной задолженности.

В настоящий момент Общество ведет переговоры с банком-кредитором относительно переноса срока погашения основного долга по кредиту с ВТБ.

В то же время у Общества всегда существует возможность привлечения денежных средств от дочерних компаний путем получения внутригрупповых займов.

Генеральный директор

О.В. Корзов

Главный бухгалтер

*И.И. Мартова*



В.Г. Некрасова