

АУДИТОРСКОЕ ЗАКЛЮЧЕНИЕ

**Акционерам ОАО «Мечел» о бухгалтерской
отчетности ОАО «Мечел» за период
с 1 января по 31 декабря 2015 года**

**Москва
2016**

АУДИТОРСКОЕ ЗАКЛЮЧЕНИЕ

Акционерам открытого акционерного общества «Мечел»

Аудируемое лицо

Полное наименование – открытое акционерное общество «Мечел» (далее – Общество).

Сокращенное наименование – ОАО «Мечел».

Государственный регистрационный номер 1037703012896.

Место нахождения: 125167, г. Москва, ул. Красноармейская, д. 1.

Аудитор

Наименование - ЗАО «ЭНЕРДЖИ КОНСАЛТИНГ/Аудит».

Государственный регистрационный номер 1047717034640.

Место нахождения: 115093, Россия, г. Москва, ул. Павловская, 7.

Член НП «Институт Профессиональных Аудиторов» (ИПАР), основной регистрационный номер 10202014620.

Мы провели аудит прилагаемой бухгалтерской отчетности Общества, состоящей из бухгалтерского баланса по состоянию на 31 декабря 2015 года, отчета о финансовых результатах за 2015 год, приложений к бухгалтерскому балансу и отчету о финансовых результатах (отчета об изменениях капитала за 2015 год и отчета о движении денежных средств за 2015 год), иных приложений к бухгалтерскому балансу и отчету о финансовых результатах (пояснений) за 2015 год.

Ответственность аудируемого лица за бухгалтерскую отчетность

Руководство Общества несет ответственность за составление и достоверность указанной бухгалтерской отчетности в соответствии с установленными в Российской Федерации правилами составления бухгалтерской отчетности и за систему внутреннего контроля, необходимую для составления бухгалтерской отчетности, не содержащей существенных искажений вследствие недобросовестных действий или ошибок.

Ответственность аудитора

Наша ответственность заключается в выражении мнения о достоверности бухгалтерской отчетности на основе проведенного нами аудита. Мы проводили аудит в соответствии с федеральными стандартами аудиторской деятельности Российской Федерации. Данные стандарты требуют соблюдения применимых этических норм, а также планирования и проведения аудита таким образом, чтобы получить достаточную уверенность в том, что бухгалтерская отчетность не содержит существенных искажений.

Аудит включал проведение аудиторских процедур, направленных на получение аудиторских доказательств, подтверждающих числовые показатели в бухгалтерской отчетности и раскрытие в ней информации. Выбор аудиторских процедур является предметом нашего суждения, которое основывается на оценке риска существенных искажений, допущенных вследствие недобросовестных действий или ошибок. В процессе оценки данного риска нами рассмотрена система внутреннего контроля, обеспечивающая составление и достоверность бухгалтерской отчетности, с целью выбора

АУДИТОРСКОЕ ЗАКЛЮЧЕНИЕ О БУХГАЛТЕРСКОЙ ОТЧЕТНОСТИ

ОАО «Мечел»

за период с 1 января по 31 декабря 2015 года

соответствующих условиям задания аудиторских процедур, но не с целью выражения мнения об эффективности системы внутреннего контроля.

Аудит также включал оценку надлежащего характера применяемой учетной политики и обоснованности оценочных показателей, полученных руководством аудируемого лица, а также оценку представления бухгалтерской отчетности в целом.


Мы полагаем, что полученные в ходе аудита аудиторские доказательства дают достаточные основания для выражения мнения о достоверности бухгалтерской отчетности.

Мнение

По нашему мнению, бухгалтерская отчетность отражает достоверно во всех существенных отношениях финансовое положение ОАО «Мечел» по состоянию на 31 декабря 2015 года, результаты его финансово-хозяйственной деятельности и движение денежных средств за 2015 год в соответствии с установленными в Российской Федерации правилами составления бухгалтерской отчетности.

«10» марта 2016 года

Генеральный директор
ЗАО «ЭНЕРДЖИ КОНСАЛТИНГ/Аудит»



В.В. Саламатина

**Бухгалтерский баланс
на 31 декабря 2015 г.**

Организация Открытое акционерное общество "Мечел" по ОКПО
 Идентификационный номер налогоплательщика _____ ИНН
 Вид деятельности Капиталовложения в ценные бумаги по ОКВЭД
 Организационно-правовая форма / форма собственности
Открытое акционерное общество / совместная частная и иностранная
 по ОКФС/ОКФС
 Единица измерения В тысячах рублей по ОКЕИ
 Местонахождение (адрес) _____

Коды		
0710001		
31	12	2015
14582388		
7703370008/997550001		
65.23.1		
47	34	
384		

125993, Москва г, Красноармейская ул, дом № 1

Пояснения	Актив		Код	На 31 декабря 2015 г.	На 31 декабря 2014 г.	На 31 декабря 2013 г.
	Наименование показателя					
1	2	3	4	5	6	
I. ВНЕОБОРОТНЫЕ АКТИВЫ						
1.1.	Нематериальные активы					
	в том числе:	1110	749	852	866	
	права на результаты интеллектуальной деятельности	1111	359	268	87	
	компьютерные программы	1112	390	584	779	
	прочие нематериальные активы	1113	-	-	-	
	деловая репутация предприятия	1114	-	-	-	
1.4.	Результаты исследований и разработок					
	в том числе:	1120	-	-	-	
	используемые результаты НИОКР	1121	-	-	-	
1.5	незавершенные НИОКР	1122	-	-	-	
	Нематериальные поисковые активы	1130	-	-	-	
	Материальные поисковые активы					
	в том числе:	1140	-	-	-	
	затраты на создание (приобретение) материальных поисковых активов		-	-	-	
2.1.	Основные средства					
	в том числе:	1150	1 240	920	1 226	
	земельные участки и объекты природопользования	1151	-	-	-	
	здания и сооружения	1152	-	-	-	
	машины и оборудование	1153	81	181	423	
	транспортные средства	1154	-	-	-	
2.2.	незавершенные капитальные вложения,					
	в том числе:	1155	-	-	-	
	объекты незавершенного строительства		-	-	-	
	оборудование к установке		-	-	-	
	приобретение объектов основных средств		-	-	-	
	авансовые платежи, связанные с приобретением и строительством основных средств		-	-	-	
2.1.	Доходные вложения в материальные ценности	1160	-	-	-	
3.1.	Финансовые вложения					
	в том числе:	1170	255 187 918	224 703 434	211 796 704	
	вклады в уставные капиталы других организаций	1171	2 956 362	145 598	184 078	
	вклады в уставные капиталы дочерних организаций	1172	243 226 282	221 643 023	209 832 626	
	вклады в уставные капиталы зависимых организаций	1173	-	-	-	
	долгосрочные предоставленные займы	1174	9 005 274	2 914 813	1 780 000	
	прочие долгосрочные финансовые вложения	1175	-	-	-	
	Отложенные налоговые активы	1180	7 976 251	7 976 313	7 982 804	
	Прочие внеоборотные активы,					
	в том числе:	1190	146 415	158 858	214 978	
	Имущество, переданное в оперативное управление	1191	-	-	-	
	Итого по разделу I	1100	263 312 573	232 840 377	219 996 578	


Пояснения 1	Актив		Код 3	На 31 декабря 2015 г. 4	На 31 декабря 2014 г. 5	На 31 декабря 2013 г. 6
	Наименование показателя 2					
II. ОБОРОТНЫЕ АКТИВЫ						
4.1.	Запасы					
	в том числе:		1210	1 830	3 204	4 432
	сырье, материалы и другие аналогичные ценности		1211	17	18	21
	животные на выращивании и откорме		1212	-	-	-
	затраты в незавершенном производстве		1213	698	625	307
	готовая продукция и товары для перепродажи		1214	-	-	-
	товары отгруженные		1215	-	-	-
	малоценные средства труда		1216	-	-	-
	расходы будущих периодов, которые будут списаны более, чем через 12 месяцев		1217	698	2 539	4 084
	расходы будущих периодов, которые будут списаны в течение 12 месяцев		1218	417	22	20
	прочие запасы и затраты		1219	-	-	-
	Налог на добавленную стоимость по приобретенным ценностям		1220	29	116	18
5.1.	Дебиторская задолженность					
	в том числе:		1230	1 434 061	1 263 124	321 369
5.1.	долгосрочная дебиторская задолженность, платежи по которой ожидаются более, чем через 12 месяцев, в том числе:			95 373	15 474	1 131
	задолженность покупателей и заказчиков		1231	14 671	14 671	-
	беспроцентные займы			-	-	-
	прочая дебиторская задолженность			80 702	803	1 131
	краткосрочная дебиторская задолженность, платежи по которой ожидаются в течение 12 месяцев в том числе:					
	задолженность покупателей и заказчиков		1232	1 338 688	1 247 650	320 238
	векселя к получению			-	-	-
	задолженность дочерних обществ			252 574	550 264	133 584
	задолженность зависимых обществ			-	-	-
	задолженность участников по вкладам в уставный капитал			-	-	-
	авансы выданные			78 623	5 809	4 493
	расчеты с бюджетом			22 196	22 723	22 222
	беспроцентные займы			-	-	-
	прочая дебиторская задолженность			753 986	507 221	19 265
3.1.	Финансовые вложения (за исключением денежных эквивалентов)					
	в том числе:		1240	-	14 365 640	15 297 831
	краткосрочные предоставленные займы		1241	-	14 365 640	15 297 831
	прочие финансовые вложения		1242	-	-	-
	Денежные средства и денежные эквиваленты					
	в том числе:		1250	266	11 304	211
	расчетные счета		1251	100	10 372	146
	валютные счета		1252	149	859	49
	аккредитивы и иные средства, ограниченные в пользовании		1253	13	54	1
	касса		1254	4	19	15
	прочие денежные средства		1255	-	-	-
	Прочие оборотные активы, в том числе:		1260	773 404	1 069 313	1 008 938
	накопленный купонный доход по выпущенным облигациям			759 831	1 037 712	979 147
	прочие			13 573	31 601	29 791
	не предъявленная к оплате начисленная выручка по договорам строительного подряда		1261	-	-	-
	Итого по разделу II		1200	2 209 590	16 712 701	16 632 799
	БАЛАНС		1600	265 522 163	249 553 078	236 629 377

Пояснения 1	Пассив		Код 3	На 31 декабря 2015 г. 4	На 31 декабря 2014 г. 5	На 31 декабря 2013 г. 6
	Наименование показателя 2					
III. КАПИТАЛ И РЕЗЕРВЫ						
	Уставный капитал		1310	5 550 277	5 550 277	5 550 277
	Собственные акции, выкупленные у акционеров		1320	-	-	-
	Переоценка внеоборотных активов		1340	-	-	-
	Добавочный капитал (без переоценки)		1350	6 023 340	6 023 340	6 023 340
	Резервный капитал		1360	277 514	277 514	277 514
	в том числе:					
	резервы, образованные в соответствии с законодательством		1361	-	-	-
	резервы, образованные в соответствии с учредительными документами		1362	277 514	277 514	277 514
	Нераспределенная прибыль (непокрытый убыток)		1370	35 411 420	67 329 762	90 422 948
	в том числе:					
	прошлых лет		1371	67 322 909	67 329 762	90 422 948
	отчетного периода		1372	(31 911 489)	-	-
	Итого по разделу III		1300	47 262 551	79 180 893	102 274 079
IV. ДОЛГОСРОЧНЫЕ ОБЯЗАТЕЛЬСТВА						
	Заемные средства					
	в том числе:					
	долгосрочные кредиты		1411	45 623 458	34 949 099	32 718 430
	долгосрочные займы, в том числе:		1412	70 387 039	56 886 027	47 757 218
	облигационные займы			31 776 316	36 208 936	43 656 218
	Отложенные налоговые обязательства		1420	183 522	245 338	239 400
6.	Оценочные обязательства		1430	-	-	-
	Прочие обязательства, в том числе:		1450	9 989 936	11 423 137	9 242 800
	расчеты за приобретенные акции			9 438 880	11 423 137	9 242 800
	Итого по разделу IV		1400	126 183 955	103 503 601	89 957 848
V. КРАТКОСРОЧНЫЕ ОБЯЗАТЕЛЬСТВА						
	Заемные средства					
	в том числе:					
	краткосрочные кредиты		1511	1 180 512	14 517 367	8 120 112
	краткосрочные займы, в том числе:		1512	79 422 608	42 272 361	32 215 315
	облигационные займы			3 458 135	4 642 099	979 147
5.3.	Кредиторская задолженность		1520	11 417 230	10 046 570	4 030 919
	в том числе:					
	задолженность перед поставщиками и подрядчиками		1521	157 390	116 741	80 068
	векселя к уплате		1522	-	-	-
	задолженность перед дочерними обществами		1523	5 064 760	5 254 502	2 848
	задолженность перед зависимыми обществами		1524	-	-	-
	задолженность перед персоналом организации		1525	50 474	49 172	32 273
	задолженность перед государственными внебюджетными фондами		1526	10 760	7 419	28 140
	задолженность по налогам и сборам		1527	160 664	145 302	131 682
	авансы полученные		1528	135	41	121
	прочая кредиторская задолженность, в том числе:		1529	5 973 047	4 473 393	3 755 787
	расчеты за приобретенные акции			5 359 782	4 464 364	2 789 015
	прочие			613 265	9 029	966 772
	Доходы будущих периодов		1530	-	-	-
	в том числе:					
	средства целевого финансирования		1531	-	-	-
	Оценочные обязательства		1540	55 278	32 139	31 086
	Прочие обязательства		1550	29	147	18
	Итого по разделу V		1500	92 075 657	66 868 584	44 397 450
	БАЛАНС		1700	265 522 163	249 553 078	236 629 377

Руководитель


 Коржов Олег
 Викторович
 (расшифровка подписи)

Главный бухгалтер


 Некрасова Валентина
 Германовна
 (расшифровка подписи)

25 февраля 2016 г.

**Отчет о финансовых результатах
за 12 месяцев 2015 года**

Организация <u>Открытое акционерное общество "Мечел"</u>	Дата (число, месяц, год) _____	Форма по ОКУД 0710002
Идентификационный номер налогоплательщика _____	по ОКПО 14582388	31 12 2015
Вид деятельности <u>Капиталовложения в ценные бумаги</u>	по ОКВЭД 65.23.1	ИНН 7703370008/997550001
Организационно-правовая форма / форма собственности <u>Открытое акционерное общество</u> / <u>Совместная частная и иностранная собственность</u>	по ОКОПФ/ОКФС 47 34	К О Д Ы
Единица измерения <u>В тысячах рублей</u>	по ОКЕИ 384 (385)	

Пояснения	Наименование показателя	Код	За Январь - Декабрь 2015 г.	За Январь - Декабрь 2014 г.
1	2	3	4	5
	Выручка	2110	5 710 781	3 971 476
	в том числе:			
	выручка (нетто) от продажи товаров, продукции, работ, услуг (за минусом налога на добавленную стоимость, акцизов и аналогичных обязательных платежей) на экспорт	2111	2 923 109	543 422
	продукции собственного производства		-	-
	покупных товаров		-	-
	выполнения работ		-	-
	оказания услуг		3 562	1 515
	прочая реализация		2 919 547	541 907
	выручка (нетто) от продажи товаров, продукции, работ, услуг (за минусом налога на добавленную стоимость, акцизов и аналогичных обязательных платежей) на внутренний рынок	2112	2 787 672	3 428 054
	продукции собственного производства		-	-
	покупных товаров		-	-
	выполнения работ		-	-
	оказания услуг		2 674 712	2 272 516
	прочая реализация		112 960	1 155 538
	Себестоимость продаж	2120	(133 501)	(1 022 728)
	в том числе:			
	себестоимость проданных на экспорт товаров, продукции, работ, услуг	2121	(111 194)	(39 406)
	продукции собственного производства		-	-
	покупных товаров		-	-
	выполнения работ		-	-
	оказания услуг		(2 590)	(926)
	прочая себестоимость		(108 604)	(38 480)
	себестоимость проданных на внутренний рынок товаров, продукции, работ, услуг	2122	(22 307)	(983 322)
	продукции собственного производства		-	-
	покупных товаров		-	-
	выполнения работ		-	-
	оказания услуг		(22 129)	(11 551)
	прочая себестоимость		(178)	(971 771)
	Валовая прибыль (убыток)	2100	5 577 280	2 948 748
	Коммерческие расходы	2210	-	-
	Управленческие расходы	2220	(1 409 468)	(1 114 699)
	Прибыль (убыток) от продаж	2200	4 167 812	1 834 049
	Доходы от участия в других организациях	2310	-	-
	Проценты к получению	2320	190 009	1 767 611
	Проценты к уплате	2330	(23 763 447)	(16 162 833)
10.1.	Прочие доходы	2340	7 874 454	9 917
10.2.	Прочие расходы	2350	(20 438 384)	(10 504 187)
	Прибыль (убыток) до налогообложения	2300	(31 969 556)	(23 055 443)
	Текущий налог на прибыль	2410	4 826 705	2 277 174
	в т.ч. постоянные налоговые обязательства (активы)	2421	1 527 343	2 378 158
11.	Изменение отложенных налоговых обязательств	2430	61 816	(5 938)
11.	Изменение отложенных налоговых активов	2450	(62)	(80)
	Прочее			
10.3.	в том числе:	2460	(4 830 392)	(2 301 961)

7

	сумма доплаты (переплаты) налога на прибыль в связи с обнаружением ошибок (искажений) в предыдущие отчетные (налоговые) периоды, не влияющая на текущий налог на прибыль	2461	32 023	(3 486)
	единый налог на вмененный доход	2462	-	-
	сумма налога, удержанная и уплаченная налоговым агентом, с полученных дивидендов	2463	(1 013)	-
	прочие аналогичные платежи из прибыли	2464	(2 674)	(18 376)
	перераспределение налога на прибыль внутри консолидированной группы налогоплательщиков	2465	(4 858 728)	(2 280 099)
	Чистая прибыль (убыток)	2400	(31 911 489)	(23 086 248)

Пояснения	Наименование показателя	Код	За Январь - Декабрь 2015 г.	За Январь - Декабрь 2014 г.
1	2	3	4	5
	СПРАВОЧНО			
	Результат от переоценки внеоборотных активов, не включаемый в чистую прибыль (убыток) периода	2510	-	-
	Результат от прочих операций, не включаемый в чистую прибыль (убыток) периода	2520	-	-
	Совокупный финансовый результат периода	2500	(31 911 489)	(23 086 248)
	Условный расход по налогу на прибыль		-	-
	Условный доход по налогу на прибыль		6 414 789	4 649 314
	Базовая прибыль (убыток) на акцию	2900	-	-
	Разводненная прибыль (убыток) на акцию	2910	-	-

Руководитель
(подпись)

25 февраля 2016 г.

Коржов Олег
Викторович
(расшифровка подписи)

Главный бухгалтер

Некрасова Валентина
Германовна
(подпись) (расшифровка подписи)



**Отчет об изменениях капитала
за 2015 г.**

Организация	Открытое акционерное общество "Мечел"	Дата (год, месяц, число)	Форма по ОКУД	
Идентификационный номер налогоплательщика		2015	0710003	12
Вид деятельности	Капиталовложения в ценные бумаги	31	14582388	31
Организационно-правовая форма / форма собственности	Совместная частная и	ИНН		
	Открытое акционерное общество / иностранная	7703370008/997550001		
Единица измерения	В тысячах рублей	по ОКВЭД		
		65.23.1		
		по ОКОПФ/ОКФС		
		47	34	
		по ОКЕИ		
		384		

1. Движение капитала

Наименование показателя	Код	Уставный капитал	Собственные акции, выкупленные у акционеров	Добавочный капитал	Резервный капитал	Нераспределенная прибыль (непокрытый убыток)	Итого
1	2	3	4	5	6	7	8
Величина капитала на 31 декабря 2013 г.	3100	5 550 277	-	6 023 340	277 514	90 422 948	102 274 079
За 2014 г.							
Увеличение капитала - всего	3210	-	-	-	-	-	-
в том числе:							
чистая прибыль	3211	X	X	X	X	-	-
переоценка имущества	3212	X	X	-	X	-	-
непосредственно на увеличение капитала	3213	X	X	-	X	-	-
дополнительный выпуск акций	3214	-	-	-	X	X	-
увеличение номинальной стоимости акций	3215	-	-	-	X	X	-
реорганизация юридического лица	3216	-	-	-	-	-	-
Уменьшение капитала - всего:	3220	-	-	-	-	(23 093 186)	(23 093 186)
в том числе:							
убыток	3221	X	X	X	X	(23 086 248)	(23 086 248)
переоценка имущества	3222	X	X	-	X	-	-
расходы, относящиеся непосредственно на уменьшение капитала	3223	X	X	-	X	-	-
уменьшение номинальной стоимости акций	3224	-	-	-	X	-	-
уменьшение количества акций	3225	-	-	-	X	-	-
реорганизация юридического лица	3226	-	-	-	-	-	-
дивиденды	3227	X	X	X	X	(6 938)	(6 938)
Изменение добавочного капитала	3230	X	X	-	-	-	X
Изменение резервного капитала	3240	X	X	X	-	-	X


	Код	Уставный капитал	Собственные акции, выкупленные у акционеров	Добавочный капитал	Резервный капитал	Нераспределенная прибыль (непокрытый убыток)	Итого
1	2	3	4	5	6	7	8
Величина капитала на 31 декабря 2014 г.	3200	5 550 277	-	6 023 340	277 514	67 329 762	79 180 893
За 2015 г.							
Увеличение капитала - всего:	3310	-	-	-	-	85	85
в том числе:							
чистая прибыль	3311	X	X	X	X	85	85
переоценка имущества	3312	X	X	-	X	-	-
доходы, относящиеся непосредственно на увеличение капитала	3313	X	X	-	X	-	-
дополнительный выпуск акций	3314	-	-	-	X	X	-
увеличение номинальной стоимости акций	3315	-	-	-	X	X	-
реорганизация юридического лица	3316	-	-	-	-	-	-
Уменьшение капитала - всего:	3320	-	-	-	-	(31 918 427)	(31 918 427)
в том числе:							
убыток	3321	X	X	X	X	(31 911 489)	(31 911 489)
переоценка имущества	3322	X	X	-	X	-	-
расходы, относящиеся непосредственно на уменьшение капитала	3323	X	X	-	X	-	-
уменьшение номинальной стоимости акций	3324	-	-	-	X	-	-
уменьшение количества акций	3325	-	-	-	X	-	-
реорганизация юридического лица	3326	-	-	-	-	-	-
дивиденды	3327	X	X	X	X	(6 938)	(6 938)
Изменение добавочного капитала	3330	X	X	-	-	-	X
Изменение резервного капитала	3340	X	X	X	-	-	X
Величина капитала на 31 декабря 2015 г.	3300	5 550 277	-	6 023 340	277 514	35 411 420	47 262 551

2. Корректировки в связи с изменением учетной политики и исправлением ошибок


	Код	На 31 декабря 2014 г.	Изменения капитала за 2015		На 31 декабря 2015 г.
			за счет чистой прибыли (убытка)	за счет иных факторов	
Капитал - всего					
до корректировок	3400	-	-	-	-
корректировка в связи с:					
изменением учетной политики	3410	-	-	-	-
исправлением ошибок	3420	-	-	-	-
после корректировок	3500	-	-	-	-
в том числе:					
нераспределенная прибыль (непокрытый убыток):					
до корректировок	3401	-	-	-	-
корректировка в связи с:					
изменением учетной политики	3411	-	-	-	-
исправлением ошибок	3421	-	-	-	-
после корректировок	3501	-	-	-	-
другие статьи капитала, по которым осуществлены корректировки (по статьям):					
до корректировок	3402	-	-	-	-
корректировка в связи с:					
изменением учетной политики	3412	-	-	-	-
исправлением ошибок	3422	-	-	-	-
после корректировок	3502	-	-	-	-

3. Чистые активы

Наименование показателя	Код	На 31 декабря 2015 г.	На 31 декабря 2014 г.	На 31 декабря 2013 г.
1	2	3	4	5
Чистые активы	3600	47 262 551	79 180 893	102 274 079

Руководитель  Коржов Олег Викторович
(подпись) (зашифровка подписи)

Главный бухгалтер

 Некрасова Валентина Германовна
(подпись) (зашифровка подписи)

25 февраля 2016 г.



**Отчет о движении денежных средств
за Январь - Декабрь 2015 г.**

Организация **Открытое акционерное общество "Мечел"**

Идентификационный номер налогоплательщика

Вид деятельности **Капиталовложения в ценные бумаги**

Организационно-правовая форма / форма собственности

Открытое акционерное общество / **Совместная частная и иностранная собственность**

Единица измерения **В тысячах рублей**

Форма по ОКУД

Дата (год, месяц, число)

по ОКПО

ИНН

по ОКВЭД

по ОКОПФ/ОКФС

по ОКЕИ

Коды		
0710004		
2015	12	31
14582388		
7703370008/997550001		
65.23.1		
47		34
384/385		

Наименование показателя	Код	За отчетный период	За аналогичный период предыдущего года
1	2	3	4
Денежные потоки от текущих операций			
Поступления - всего	4110	2 847 650	2 398 926
в том числе:			
от продажи продукции, товаров, работ и услуг	4111	2 604 368	2 192 958
арендных платежей, лицензионных платежей, роялти, комиссионных и иных аналогичных платежей	4112	34	389
от продажи финансовых вложений, приобретаемых с целью их перепродажи в краткосрочной перспективе (как правило, в течение трех месяцев)	4113		
процентов по финансовым вложениям, приобретаемых с целью их перепродажи в краткосрочной перспективе (как правило, в течение трех месяцев)			
прочие поступления	4119	243 248	205 579
Справочно: в том числе			
поступления от дочерних и зависимых обществ		1 664 387	1 334 361
поступления от основной (материнской) компании			
Платежи - всего	4120	(13 393 633)	(17 470 719)
в том числе:			
поставщикам (подрядчикам) за сырье, материалы, работы, услуги	4121	(600 715)	(1 790 044)
в связи с оплатой труда работников	4122	(865 559)	(711 767)
процентов по долговым обязательствам, за исключением процентов, включаемых в стоимость инвестиционных активов	4123	(10 962 185)	(9 806 635)
в виде дополнительных расходов по долговым обязательствам, за исключением расходов, включаемых в стоимость инвестиционных активов			
налога на прибыль (за исключением случаев, когда налог на прибыль непосредственно связан с денежными потоками от инвестиционных или финансовых операций)	4124		
в связи с приобретением финансовых вложений с целью их перепродажи в краткосрочной перспективе (как правило, в течение трех месяцев)			
в связи с выполнением работ по поиску			
прочие платежи	4129	(965 174)	(5 162 273)
Справочно: в том числе			
платежи дочерним и зависимым обществам		(1 966 510)	(3 825 427)
платежи основной (материнской) компании			
Сальдо денежных потоков от текущих операций	4100	(10 545 983)	(15 071 793)
Справочно: в том числе			
по дочерним и зависимым обществам		(302 123)	(2 491 066)
по основной (материнской) компании			

Наименование показателя	Код	За отчетный период	За аналогичный период предыдущего года
1	2	3	4
Денежные потоки от инвестиционных операций			
Поступления - всего	4210	19 561 626	14 720 658
в том числе:			
от продажи внеоборотных активов (кроме финансовых вложений), в том числе:	4211		
- от продажи основных средств			
- от продажи прочего имущества			
от продажи акций (долей участия) в других организациях	4212		541 969
от возврата предоставленных займов, от продажи долговых ценных бумаг (прав требования денежных средств к другим лицам), в том числе:	4213	19 054 146	13 309 382
- от возврата займов, предоставленных другим лицам		14 370 528	7 192 048
- от продажи долговых ценных бумаг (прав требования денежных средств к другим лицам), за исключением финансовых вложений, приобретенных с целью перепродажи в краткосрочной перспективе		4 683 618	6 117 334
дивидендов, процентов по долговым финансовым вложениям и аналогичных поступлений от долевого участия в других организациях, в том числе	4214	507 480	869 307
- процентов по долговым финансовым вложениям, за исключением приобретенных с целью перепродажи в краткосрочной перспективе		507 480	869 307
- дивидендов и аналогичных поступлений от долевого участия в других организациях			
прочие поступления	4219		
Справочно: в том числе			
поступило денежных потоков от дочерних и зависимых обществ		19 554 136	14 366 235
поступило денежных потоков от основной (материнской) компании			
Платежи - всего	4220	(44 664 393)	(20 407 063)
в том числе:			
в связи с приобретением, созданием, модернизацией, реконструкцией и подготовкой к использованию внеоборотных активов, в том числе затраты на научно-исследовательские, опытно-конструкторские и технологические работы	4221		
в связи с приобретением акций (долей участия) в других организациях	4222	(36 895 440)	(14 917 523)
в связи с приобретением долговых ценных бумаг (прав требования денежных средств к другим лицам), предоставление займов другим лицам, в том числе:	4223	(7 768 579)	(5 489 540)
- приобретение долговых ценных бумаг (прав требования денежных средств к другим лицам), за исключением финансовых вложений, приобретаемых с целью перепродажи в краткосрочной перспективе			
- на предоставление займов другим лицам		(7 768 579)	(5 489 540)
процентов по долговым обязательствам, включаемых в стоимость инвестиционных активов	4224		
дополнительных расходов по долговым обязательствам, включаемых в стоимость инвестиционных активов			
в связи с выполнением работ по поиску, оценке месторождений полезных ископаемых и разведке полезных ископаемых			
прочие платежи	4229	(374)	
Справочно: в том числе			
платежи дочерним и зависимым обществам		(39 848 777)	(17 183 937)
платежи основной (материнской) компании			
Сальдо денежных потоков от инвестиционных операций	4200	(25 102 767)	(5 686 405)
Справочно: в том числе			
по дочерним и зависимым обществам		(20 294 641)	(2 817 702)
по основной (материнской) компании			

Наименование показателя	Код	За отчетный период	За аналогичный период предыдущего года
1	2	3	4
Денежные потоки от финансовых операций			
Поступления - всего	4310	54 941 385	56 493 541
в том числе:			
получение кредитов и займов от других лиц	4311	54 941 385	45 808 578
денежных вкладов собственников (участников)	4312		
от выпуска акций, увеличения долей участия	4313		
от выпуска облигаций, векселей и других долговых ценных бумаг и др.	4314		10 684 962
бюджетных ассигнований и иного целевого финансирования			
прочие поступления	4319		1
Справочно: в том числе			
поступления от дочерних и зависимых обществ		28 756 530	25 836 088
поступления от основной (материнской) компании			
Платежи - всего	4320	(19 361 689)	(35 722 667)
в том числе:			
собственникам (участникам) в связи с выкупом у них акций (долей участия) организации или их выходом из состава участников	4321		
на уплату дивидендов и иных платежей по распределению прибыли в пользу собственников (участников)	4322	(6 772)	(6 940)
в связи с погашением (выкупом) векселей и других долговых ценных бумаг, возврат кредитов и займов, в том числе:	4323	(19 295 222)	(35 070 096)
- в связи с погашением (выкупом) векселей и других долговых ценных бумаг		(5 349 927)	(14 611 629)
- на возврат кредитов и займов, полученных от других лиц		(13 945 295)	(20 458 467)
прочие платежи	4329	(59 695)	(645 631)
Справочно: в том числе			
платежи дочерним и зависимым обществам		(6 527 336)	(6 547 856)
платежи основной (материнской) компании			
Сальдо денежных потоков от финансовой деятельности	4300	35 579 696	20 770 874
Справочно: в том числе			
по дочерним и зависимым обществам		22 229 194	19 288 232
по основной (материнской) компании			
Сальдо денежных потоков за отчетный период	4400	(69 054)	12 676
Справочно: в том числе			
по дочерним и зависимым обществам		1 632 430	13 979 464
по основной (материнской) компании			
Остаток денежных средств и денежных эквивалентов на начало отчетного периода	4450	11 304	211
в том числе денежных эквивалентов			
Остаток денежных средств и денежных эквивалентов на конец отчетного периода	4500	266	11 304
в том числе денежных эквивалентов			
Величина влияния изменений курса иностранной валюты по отношению к рублю	4490	58 016	(1 583)


Руководитель _____
(подпись)

Корзов Олег
Викторович
(расшифровка подписи)

Главный бухгалтер _____
(подпись)

Некрасова Валентина
Германовна
(расшифровка подписи)

25 февраля 2016 г.



**ПОЯСНЕНИЯ К БУХГАЛТЕРСКОМУ БАЛАНСУ
И ОТЧЕТУ О ПРИБЫЛЯХ И УБЫТКАХ (тыс. руб.)
За 2015 г.**

**1. Нематериальные активы и расходы на научно-исследовательские,
опытно-конструкторские и технологические работы (НИОКР)**

1.1. Наличие и движение нематериальных активов

Наименование показателя	Код	Период	На начало года		Изменения за период						На конец периода		
			первоначальная стоимость	накопленная амортизация и убытки от обесценения	поступило	выбыло		начислено амортизации	убыток от обесценения	переоценка		первоначальная стоимость	накопленная амортизация и убытки от обесценения
						первоначальная стоимость	накопленная амортизация и убытки от обесценения			первоначальная стоимость	накопленная амортизация		
Нематериальные активы - всего	5100	За 2015 г.	17 076	(16 224)	129	-	-	(232)	-	-	-	17 205	(16 456)
	5110	За 2014 г.	16 833	(15 967)	243	-	-	(257)	-	-	-	17 076	(16 224)
в том числе:													
Права на результаты интеллектуальной деятельности	5101	За 2015 г.	13 977	(13 710)	129	-	-	(37)	-	-	-	14 106	(13 747)
	5111	За 2014 г.	13 734	(13 647)	243	-	-	(62)	-	-	-	13 977	(13 709)
Компьютерные программы	5102	За 2015 г.	3 099	(2 514)	-	-	-	(195)	-	-	-	3 099	(2 709)
	5112	За 2014 г.	3 099	(2 320)	-	-	-	(195)	-	-	-	3 099	(2 515)
Прочие нематериальные активы	5103	За 2015 г.	-	-	-	-	-	-	-	-	-	-	-
	5113	За 2014 г.	-	-	-	-	-	-	-	-	-	-	-
Деловая репутация организации	5104	За 2015 г.	-	-	-	-	-	-	-	-	-	-	-
	5114	За 2014 г.	-	-	-	-	-	-	-	-	-	-	-

1.2. Первоначальная стоимость нематериальных активов, созданных самой организацией

Наименование показателя	Код	На 31 декабря 2015 г.	На 31 декабря 2014 г.	На 31 декабря 2013 г.
Всего	5120	-	-	-
в том числе:				
Права на результаты интеллектуальной деятельности	5121	-	-	-
Компьютерные программы	5122	-	-	-
Прочие нематериальные активы	5123	-	-	-
Деловая репутация организации	5124	-	-	-

1.3. Нематериальные активы с полностью погашенной стоимостью

Наименование показателя	Код	На 31 декабря 2015 г.	На 31 декабря 2014 г.	На 31 декабря 2013 г.
Всего	5130	15 819	15 819	-
в том числе:				
Права на результаты интеллектуальной деятельности	5131	13 686	13 686	-
Компьютерные программы	5132	2 133	2 133	-
Прочие нематериальные активы	5133	-	-	-
Деловая репутация организации	5134	-	-	-

1.4. Наличие и движение результатов НИОКР

Наименование показателя	Код	Период	На начало года		поступило	Изменения за период				На конец периода		
			первоначальная стоимость	часть стоимости, списанной на расходы		первоначальная стоимость	выбыло	часть стоимости, списанной на расходы за период	первоначальная стоимость	часть стоимости, списанной на расходы за период	первоначальная стоимость	часть стоимости, списанной на расходы
	5140	3а 2015 г.	-	-	-	-	-	-	-	-	-	-
НИОКР - всего	5150	3а 2014 г.	-	-	-	-	-	-	-	-	-	-
в том числе:												
	5141	3а 2015 г.	-	-	-	-	-	-	-	-	-	-
Научно-исследовательские работы	5151	3а 2014 г.	-	-	-	-	-	-	-	-	-	-
	5142	3а 2015 г.	-	-	-	-	-	-	-	-	-	-
Опытно-конструкторские работы	5152	3а 2014 г.	-	-	-	-	-	-	-	-	-	-
	5143	3а 2015 г.	-	-	-	-	-	-	-	-	-	-
Технологические работы	5153	3а 2014 г.	-	-	-	-	-	-	-	-	-	-
	5144	3а 2015 г.	-	-	-	-	-	-	-	-	-	-
Прочие работы	5154	3а 2014 г.	-	-	-	-	-	-	-	-	-	-

1.5. Незаконченные и неоформленные НИОКР и незаконченные операции по приобретению нематериальных активов

Наименование показателя	Код	Период	На начало года	Изменения за период			На конец периода
				затраты за период	списано затрат как не давших положительного результата	принято к учету в качестве нематериальных активов или НИОКР	
Затраты по незаконченным исследованиям и разработкам - всего	5160	3а 2015 г.	-	-	-	-	
в том числе:	5170	3а 2014 г.	-	-	-	-	
Научно-исследовательские работы	5161	3а 2015 г.	-	-	-	-	
	5171	3а 2014 г.	-	-	-	-	
Опытно-конструкторские работы	5162	3а 2015 г.	-	-	-	-	
	5172	3а 2014 г.	-	-	-	-	
Технологические работы	5163	3а 2015 г.	-	-	-	-	
	5173	3а 2014 г.	-	-	-	-	
Прочие работы	5164	3а 2015 г.	-	-	-	-	
	5174	3а 2014 г.	-	-	-	-	
Незаконченные операции по приобретению нематериальных активов - всего	5180	3а 2015 г.	28	101	(129)	28	
в том числе:	5190	3а 2014 г.	109	162	(243)	28	
Права на результаты интеллектуальной деятельности	5181	3а 2015 г.	28	101	(129)		
	5191	3а 2014 г.	109	162	(243)	28	
Компьютерные программы	5182	3а 2015 г.	-	-	-	-	
	5192	3а 2014 г.	-	-	-	-	
Прочие нематериальные активы	5183	3а 2015 г.	-	-	-	-	
	5193	3а 2014 г.	-	-	-	-	
Деловая репутация организации	5184	3а 2015 г.	-	-	-	-	
	5194	3а 2014 г.	-	-	-	-	

2. Основные средства

2.1. Наличие и движение основных средств

Наименование показателя	Код	Период	На начало года		Изменения за период				На конец периода		
			первоначальная стоимость	накопленная амортизация	поступило	выбыло		начислено амортизации	переоценка		
						первоначальная стоимость	накопленная амортизация		первоначальная стоимость	накопленная амортизация	
Основные средства (без учета доходных вложений в материальные ценности) - всего	5200	3а 2015 г.	3 788	(2 868)	689	-	-	(369)	-	4 477	(3 237)
в том числе:	5210	3а 2014 г.	4 492	(3 265)	147	(851)	851	(453)	-	3 788	(2 868)
Земельные участки и объекты природопользования	5201	3а 2015 г.	-	-	-	-	-	-	-	-	-
	5211	3а 2014 г.	-	-	-	-	-	-	-	-	-
Здания	5202	3а 2015 г.	-	-	-	-	-	-	-	-	-
	5212	3а 2014 г.	-	-	-	-	-	-	-	-	-
Сооружения	5203	3а 2015 г.	-	-	-	-	-	-	-	-	-
	5213	3а 2014 г.	-	-	-	-	-	-	-	-	-
Машины и оборудование	5204	3а 2015 г.	2 562	(2 381)	-	-	-	(100)	-	2 562	(2 481)
	5214	3а 2014 г.	3 355	(2 932)	-	(793)	793	(242)	-	2 562	(2 381)
Транспортные средства	5205	3а 2015 г.	-	-	-	-	-	-	-	-	-
	5215	3а 2014 г.	-	-	-	-	-	-	-	-	-
Производственный и хозяйственный инвентарь	5206	3а 2015 г.	1 220	(481)	689	-	-	(269)	-	1 909	(750)
	5216	3а 2014 г.	1 115	(312)	147	(42)	42	(211)	-	1 220	(481)
Другие виды основных средств	5207	3а 2015 г.	6	(6)	-	-	-	-	-	6	(6)
	5217	3а 2014 г.	22	(22)	-	(16)	16	-	-	6	(6)

2.2. Незавершенные капитальные вложения

Наименование показателя	Код	Период	На начало года	Изменения за период			На конец периода
				затраты за период	списано	принято к учету в качестве основных средств или увеличена стоимость	
Незавершенное строительство и незаконченные операции по приобретению, модернизации и т.п. основных средств - всего	5240	За 2015 г.		688		(688)	
	5250	За 2014 г.		147		(147)	
В том числе:							
Незавершенное строительство	5241	За 2015 г.					
	5251	За 2014 г.					
Оборудование к установке	5242	За 2015 г.					
	5252	За 2014 г.					
Земельные участки	5243	За 2015 г.					
	5263	За 2014 г.					
Объекты природопользования	5244	За 2015 г.					
	5254	За 2014 г.					
Прочее приобретение основных средств	5245	За 2015 г.		688		(688)	
	5255	За 2014 г.		147		(147)	

2.3. Изменение стоимости основных средств в результате достройки, дооборудования, реконструкции и частичной ликвидации

Наименование показателя	Код	На 31 декабря 2015 г.	На 31 декабря 2014 г.
Увеличение стоимости объектов основных средств в результате достройки, дооборудования, реконструкции - всего	5260		
В том числе:			
Земельные участки и объекты природопользования			
Здания	5262		
Сооружения	5263		
Машины и оборудование	5264		

Транспортные средства	5265		
Производственный и хозяйственный инвентарь	5266		
Другие виды основных средств	5267		
Уменьшение стоимости объектов основных средств в результате частичной ликвидации - всего	5270		
в том числе:			
Земельные участки и объекты природопользования			
Здания	5272		
Сооружения	5273		
Машины и оборудование	5274		
Транспортные средства	5275		
Производственный и хозяйственный инвентарь	5276		
Другие виды основных средств	5277		

2.4. Иное использование основных средств

Наименование показателя	Код	На 31 декабря 2015 г.	На 31 декабря 2014 г.	На 31 декабря 2013 г.
Переданные в аренду основные средства, числящиеся на балансе	5280			
Переданные в аренду основные средства, числящиеся за балансом	5281			
Полученные в аренду основные средства, числящиеся на балансе	5282			
Полученные в аренду основные средства, числящиеся за балансом	5283	223 441	216 322	259 750
Объекты недвижимости, принятые в эксплуатацию и фактически используемые, находящиеся в процессе государственной регистрации	5284			
Основные средства, переведенные на консервацию	5285			
Иное использование основных средств (залог и др.)	5286			

3. Финансовые вложения

3.1. Наличие и движение финансовых вложений

Наименование показателя	Код	Период	На начало года		Изменения за период					На конец периода	
			первоначальная стоимость	накопленная корректировка	поступило	выбыло (погашено)		начисление процентов (включая доведение первоначальной стоимости до номинальной)	текущей рыночной стоимости (убытков от обесценения)	первоначальная стоимость	накопленная корректировка
						первоначальная стоимость	накопленная корректировка				
Долгосрочные - всего	5301	3а 2015 г.	247 445 959	(22 742 525)	40 829 423	(3 039 750)	-	(7 305 189)	285 235 632	(30 047 714)	
в том числе:	5311	3а 2014 г.	229 453 944	(17 657 240)	20 602 266	(2 610 251)	-	(5 085 285)	247 445 959	(22 742 525)	
Вклады в уставные капиталы, акции	5302	3а 2015 г.	244 531 146	(22 742 525)	31 807 994	(108 782)	-	(7 305 189)	276 230 358	(30 047 714)	
Долгосрочные предоставленные займы	5312	3а 2014 г.	227 673 944	(17 657 240)	17 867 453	(1 010 251)	-	(5 085 285)	244 531 146	(22 742 525)	
Прочие долгосрочные финансовые вложения	5303	3а 2015 г.	2 914 813	-	9 021 428	(2 930 967)	-	-	9 005 274	-	
	5313	3а 2014 г.	1 780 000	-	2 734 813	(1 600 000)	-	-	2 914 813	-	
	5304	3а 2015 г.	-	-	-	-	-	-	-	-	
	5314	3а 2014 г.	-	-	-	-	-	-	-	-	
Краткосрочные - всего	5305	3а 2015 г.	14 365 640	-	45 743 295	(60 108 935)	-	-	14 365 640	-	
в том числе:	5315	3а 2014 г.	15 297 831	-	16 613 311	(17 545 502)	-	-	14 365 640	-	
Краткосрочные предоставленные займы	5306	3а 2015 г.	14 365 640	-	3 438 506	(17 804 146)	-	-	14 365 640	-	
	5316	3а 2014 г.	15 297 831	-	8 613 264	(9 545 455)	-	-	14 365 640	-	
Ценные бумаги	5307	3а 2015 г.	-	-	-	-	-	-	-	-	
	5317	3а 2014 г.	-	-	-	-	-	-	-	-	
Прочие краткосрочные финансовые вложения	5308	3а 2015 г.	-	-	42 304 789	(42 304 789)	-	-	-	-	
	5318	3а 2014 г.	-	-	8 000 047	(8 000 047)	-	-	-	-	
Финансовых вложений - итого	5300	3а 2015 г.	261 811 599	(22 742 525)	86 572 718	(63 148 685)	-	(7 305 189)	285 235 632	(30 047 714)	
	5310	3а 2014 г.	244 751 775	(17 657 240)	37 215 577	(20 155 753)	-	(5 085 285)	261 811 599	(22 742 525)	

3.2. Использование финансовых вложений

Наименование показателя	Код	На 31 декабря 2015 г.	На 31 декабря 2014 г.	На 31 декабря 2013 г.
Финансовые вложения, находящиеся в залоге - всего	5320	118 116 966	111 309 608	93 368 878
в том числе:				
Долгосрочные финансовые вложения	5321	118 116 966	111 309 608	93 368 878
Краткосрочные финансовые вложения	5322	-	-	-
Финансовые вложения, переданные третьим лицам (кроме продажи) - всего	5325	-	-	-
в том числе:				
	5326	-	-	-
Иное использование финансовых вложений	5329	-	-	-

4. Запасы

4.1. Наличие и движение запасов

Наименование показателя	Код	Период	На начало года		Изменения за период					На конец периода	
			себестоимость	величина резерва под снижение стоимости	поступления и затраты	выбыло		убытков от снижения стоимости	оборот запасов между их группами (видами)	себестоимость	величина резерва под снижение стоимости
						себестоимость	резерв под снижение стоимости				
Запасы - всего	5400	За 2015 г.	3 204	-	1 434 555	(1 435 929)	-	-	X	1 830	-
в том числе:	5420	За 2014 г.	4 432	-	1 125 944	(1 127 171)	-	-	X	3 204	-
Сырье, материалы и другие аналогичные ценности	5401	За 2015 г.	18	-	6 918	(382)	-	-	(6 537)	17	-
	5421	За 2014 г.	21	-	4 307	5	-	-	(4 315)	18	-
Животные на выращивании и откорме	5402	За 2015 г.	-	-	-	-	-	-	-	-	-
	5422	За 2014 г.	-	-	-	-	-	-	-	-	-
Затраты в незавершенном производстве	5403	За 2015 г.	624	-	1 424 833	(1 434 187)	-	-	9 428	698	-
	5423	За 2014 г.	307	-	1 120 778	(1 127 177)	-	-	6 717	625	-
Готовая продукция и товары для перепродажи	5404	За 2015 г.	-	-	-	-	-	-	-	-	-
	5424	За 2014 г.	-	-	-	-	-	-	-	-	-
Товары отгруженные	5405	За 2015 г.	-	-	-	-	-	-	-	-	-
	5425	За 2014 г.	-	-	-	-	-	-	-	-	-
Расходы будущих периодов, которые будут списаны более чем через 12 месяцев	5406	За 2015 г.	2 539	-	-	(1 360)	-	-	(481)	698	-
	5426	За 2014 г.	4 084	-	-	-	-	-	(1 545)	2 539	-
Расходы будущих периодов, которые будут списаны в течение 12 месяцев	5407	За 2015 г.	22	-	2 804	-	-	-	(2 409)	417	-
	5427	За 2014 г.	20	-	859	-	-	-	(857)	22	-
Прочие запасы и затраты	5408	За 2015 г.	-	-	-	-	-	-	-	-	-
	5428	За 2014 г.	-	-	-	-	-	-	-	-	-

4.2. Запасы в залоге

Наименование показателя	Код	На 31 декабря 2015 г.	На 31 декабря 2014 г.	На 31 декабря 2013 г.
Запасы, не оплаченные на отчетную дату - всего	5440	-	-	-
в том числе:	5441	-	-	-
Запасы, находящиеся в залоге по договору - всего	5445	-	-	-
в том числе:	5446	-	-	-

5. Дебиторская и кредиторская задолженность

5.1. Наличие и движение дебиторской задолженности

Наименование показателя	Код	Период	Изменения за период										На конец периода		
			На начало года		поступление				выбыло				перевод из долгов в краткосрочную задолженность	учтенная по условиям договора	величина резерва по сомнительным долгам
			учтенная по условиям договора	величина резерва по сомнительным долгам	в результате хозяйственных операций (сумма долга по сделке операции)	в результате приращении процента, штрафы и иные начисления	погашение	списание на финансовый результат	восстановление резерва						
Долгосрочная дебиторская задолженность - всего	5501	3а 2015 г.	15 474	-	-	80 101	(202)	-	-	-	-	-	-	95 373	-
в том числе:	5521	3а 2014 г.	1 131	-	-	(328)	-	-	-	-	-	-	14 671	15 474	-
Задолженность покупателей и заказчиков	5502	3а 2015 г.	14 671	-	-	-	-	-	-	-	-	-	-	14 671	-
Беспроцентные займы	5503	3а 2015 г.	-	-	-	-	-	-	-	-	-	-	-	-	-
Прочая дебиторская задолженность	5504	3а 2015 г.	803	-	-	80 101	(202)	-	-	-	-	-	-	80 702	-
Краткосрочная дебиторская задолженность - всего	5510	3а 2015 г.	1 247 649	-	1 630 105	(1 538 540)	(527)	-	-	-	-	-	1	1 338 688	-
в том числе:	5530	3а 2014 г.	320 238	-	890 350	1 182 556	(1 130 823)	-	-	-	-	-	(14 671)	1 247 650	-
Задолженность покупателей и заказчиков	5511	3а 2015 г.	161 633	-	257 734	(182 242)	(1)	-	-	-	-	-	(5 815)	231 309	-
Векселя к получению	5531	3а 2014 г.	140 674	-	166 629	(130 989)	-	-	-	-	-	-	(14 671)	161 633	-
Задолженность дочерних обществ	5512	3а 2015 г.	-	-	-	-	-	-	-	-	-	-	-	-	-
Задолженность зависимых обществ	5532	3а 2014 г.	-	-	-	-	-	-	-	-	-	-	-	-	-
Задолженность участников по вкладам в уставный капитал	5513	3а 2015 г.	550 264	-	474 987	(778 493)	-	-	-	-	-	-	5 816	252 574	-
Авансы выданные	5533	3а 2014 г.	133 594	-	166 331	1 182 556	(932 207)	-	-	-	-	-	-	550 264	-
Расчеты с бюджетом	5514	3а 2015 г.	-	-	-	-	-	-	-	-	-	-	-	-	-
Беспроцентные займы	5534	3а 2014 г.	-	-	-	-	-	-	-	-	-	-	-	-	-
Итого	5515	3а 2015 г.	-	-	-	-	-	-	-	-	-	-	-	-	-
	5535	3а 2014 г.	-	-	-	-	-	-	-	-	-	-	-	-	-
	5516	3а 2015 г.	5 809	-	81 911	(9 096)	-	-	-	-	-	-	-	78 623	-
	5536	3а 2014 г.	4 493	-	11 913	(10 597)	-	-	-	-	-	-	-	5 809	-
	5517	3а 2015 г.	22 723	-	771	(1 298)	-	-	-	-	-	-	-	22 196	-
	5537	3а 2014 г.	22 222	-	1 056	(555)	-	-	-	-	-	-	-	22 723	-
	5518	3а 2015 г.	-	-	-	-	-	-	-	-	-	-	-	-	-
	5538	3а 2014 г.	-	-	-	-	-	-	-	-	-	-	-	-	-
	5519	3а 2015 г.	507 221	-	814 701	(567 410)	(526)	-	-	-	-	-	-	753 986	-
	5539	3а 2014 г.	19 265	-	544 421	(56 465)	-	-	-	-	-	-	-	507 221	-
	5500	3а 2015 г.	1 263 122	-	1 630 105	80 101	(1 538 742)	(527)	-	-	-	-	1	1 434 061	-
	5520	3а 2014 г.	321 369	-	890 350	1 182 556	(1 131 151)	-	-	-	-	-	-	1 263 123	-

5.2. Просроченная дебиторская задолженность

Наименование показателя	Код	На 31 декабря 2015 г.		На 31 декабря 2014 г.		На 31 декабря 2013 г.	
		Учтенная по условиям договора	Балансовая стоимость	Учтенная по условиям договора	Балансовая стоимость	Учтенная по условиям договора	Балансовая стоимость
Всего	5540	-	-	-	-	-	-
в том числе:							
Задолженность покупателей и заказчиков							
Задолженность дочерних обществ	5542	-	-	-	-	-	-
Задолженность зависимых обществ	5543	-	-	-	-	-	-
Авансы выданные	5544	-	-	-	-	-	-
Прочая дебиторская задолженность	5545	-	-	-	-	-	-

5.3. Наличие и движение кредиторской задолженности

Наименование показателя	Код	Период	Остаток на начало года	Изменения за период					Остаток на конец периода
				поступление		выбыло			
				в результате хозяйственных операций (сумма долга по сделке, операции)	причитающиеся проценты, штрафы и иные начисления	погашение	списание на финансовый результат	перевод из долго- в краткосрочную задолженность	
Долгосрочная кредиторская задолженность - всего			103 258 263	28 356 006	2 240 993	(1 388 287)	-	(6 466 542)	126 000 433
в том числе:			89 718 448	75 360 206	-	(45 822 353)	-	(15 998 038)	103 258 263
5552		3а 2015 г.	-	-	-	-	-	-	-
5572		3а 2014 г.	-	-	-	-	-	-	-
Авансы полученные									
5553		3а 2015 г.	34 949 099	-	863 140	-	-	-	45 623 458
5573		3а 2014 г.	32 718 430	35 031 326	-	(30 277 529)	-	(2 523 127)	34 949 100
Долгосрочные кредиты									
5554		3а 2015 г.	56 886 027	17 992 407	1 387 853	(1 388 288)	-	(4 490 960)	70 387 039
5574		3а 2014 г.	47 757 218	32 141 020	-	(15 544 824)	-	(7 467 387)	56 886 027
Долгосрочные займы									
5555		3а 2015 г.	-	-	-	-	-	-	-
5575		3а 2014 г.	-	-	-	-	-	-	-
Задолженность перед поставщиками и подрядчиками									
5556		3а 2015 г.	11 423 137	10 363 599	-	-	-	(11 796 800)	9 989 936
5576		3а 2014 г.	9 242 800	8 187 860	-	-	-	(6 007 524)	11 423 136
Прочие долгосрочные обязательства									
5560		3а 2015 г.	66 836 298	35 447 527	18 465 798	(35 195 390)	(424)	6 466 541	92 020 350
5580		3а 2014 г.	44 366 346	56 433 350	9 309 417	(59 270 853)	-	15 998 038	66 836 298
в том числе:									
5561		3а 2015 г.	56 789 728	24 590 878	17 570 229	(13 017 457)	-	(5 330 258)	80 603 120
5581		3а 2014 г.	40 335 427	37 506 759	9 309 417	(40 352 388)	-	9 990 513	56 789 728
Краткосрочные кредиты и займы									
5562		3а 2015 г.	116 741	187 314	-	(146 241)	(424)	-	157 390
5582		3а 2014 г.	80 068	146 214	-	(109 541)	-	-	116 741
Задолженность перед поставщиками и подрядчиками									
5563		3а 2015 г.	-	-	-	-	-	-	-
5583		3а 2014 г.	-	-	-	-	-	-	-
Векселя к уплате									

27

5564	Задолженность перед дочерними обществами	3а 2015 г.	5 254 502	8 546 067	-	(8 735 810)	-	5 064 760
5584		3а 2014 г.	2 848	17 087 914	-	(11 836 260)	-	5 254 502
5565	Задолженность перед зависимыми обществами	3а 2015 г.	-	-	-	-	-	-
5585		3а 2014 г.	-	-	-	-	-	-
5566	Задолженность перед персоналом организации	3а 2015 г.	49 172	738 212	-	(736 909)	-	50 474
5586		3а 2014 г.	32 273	615 499	-	(598 601)	-	49 172
5567	Задолженность перед внебюджетными фондами и по налогам и сборам	3а 2015 г.	152 721	753 556	-	(734 852)	-	171 424
5587		3а 2014 г.	159 822	643 719	-	(650 820)	-	152 721
5568	Авансы полученные	3а 2015 г.	41	136	-	(42)	-	135
5588		3а 2014 г.	121	17	-	(97)	-	41
5569	Прочая кредиторская задолженность	3а 2015 г.	4 473 393	631 365	895 569	(11 824 079)	11 796 800	5 973 047
5589		3а 2014 г.	3 755 787	433 228	-	(5 723 147)	6 007 525	4 473 393
5550		3а 2015 г.	170 094 561	63 803 533	20 706 791	(36 583 677)	-	218 020 783
5570		3а 2014 г.	134 084 794	131 793 556	9 309 417	(105 093 206)	-	170 094 561

5.4. Просроченная кредиторская задолженность

Наименование показателя	Код	На 31 декабря 2015 г.	На 31 декабря 2014 г.	На 31 декабря 2013 г.
Всего	5590	-	-	-
в том числе:				
Задолженность по кредитам и займам				
Задолженность перед поставщиками и подрядчиками	5592	-	-	-
Задолженность перед дочерними обществами	5593	-	-	-
Задолженность перед зависимыми обществами	5594	-	-	-
Авансы полученные	5595	-	-	-
Прочая кредиторская задолженность	5596	-	-	-

28

6. Оценочные обязательства

Наименование показателя	Код	Остаток на начало года	Признано	Погашено	Списано как избыточная сумма	Остаток на конец периода
Оценочные обязательства - всего	5700	32 139	71 279	(48 140)	-	55 278
в том числе:						
Обязательства по предстоящей оплате отпусков	5701	32 139	71 279	(48 140)	-	55 278
Прочие обязательства	5702	-	-	-	-	-

7. Доходы будущих периодов

Наименование показателя	Остаток на начало года	Начислено	Использовано	Остаток на конец периода
Всего Доходов	-	-	-	-
в том числе:				
Средства целевого финансирования	-	-	-	-

8. Обеспечения обязательств

Наименование показателя	Код	На 31 декабря 2015 г.	На 31 декабря 2014 г.	На 31 декабря 2013 г.
Полученные - всего	5800	-	-	-
в том числе:				
Банковские гарантии, денежные средства	5801	-	-	-
Поручительства	5802	-	-	-
Объекты основных средств	5803	-	-	-
Материально-производственные запасы	5804	-	-	-

Ценные бумаги и иные финансовые вложения	5805	-	-	-
Прочие обеспечения	5806	-	-	-
Выданные - всего	5810	492 204 356	346 385 324	248 374 098
в том числе:				
Выданные под собственные обязательства	5811	74 848 238	55 365 986	53 493 508
из них:				
Объекты основных средств	5812	-	-	-
Материально-производственные запасы	5813	-	-	-
Ценные бумаги и иные финансовые вложения	5814	74 848 238	55 365 986	53 493 508
Прочие обеспечения	5815	-	-	-
Выданные по обязательствам третьих лиц	5816	417 356 118	291 019 338	194 880 590
из них:				
Поручительства	5817	417 356 118	291 019 338	194 880 590
Имущество, переданное в залог	5818	-	-	-
Прочие обеспечения	5819	-	-	-

9. Затраты на производство

Наименование показателя	Код	3а 2015 г.	3а 2014 г.
Материальные затраты	5610	4 823	2 218
Расходы на оплату труда	5620	748 954	605 690
Отчисления на социальные нужды	5630	141 640	97 266
Амортизация	5640	601	711
Прочие затраты	5650	647 025	1 431 860
Итого по элементам	5660	1 543 043	2 137 745
Изменение остатков (прирост [-], уменьшение [+]):	5670 (-)	(74)	(318)
незавершенного производства, готовой продукции и др.	5680 (+)	-	-
Итого расходы по обычным видам деятельности	5600	1 542 970	2 137 427

10. Расшифровка отдельных показателей прибыли и убытков

10.1. Расшифровка показателя 2340 "Прочие доходы"

Наименование показателя	На 31 декабря 2015 г.	На 31 декабря 2014 г.
Штрафы, пени и неустойки, признанные или по которым получены решения суда (арбитражного суда) об их взыскании	-	-
Прибыль прошлых лет	-	-
Возмещение убытков, причиненных неисполнением или ненадлежащим исполнением обязательств	-	-
Курсовые разницы по операциям в иностранной валюте	-	9 809
Списание дебиторских и кредиторских задолженностей, по которым истек срок исковой давности	-	-
Доходы по операциям с финансовыми инструментами срочных сделок, обращающимися на организованном рынке	7 697 428	-
Доходы по операциям с финансовыми инструментами срочных сделок, не обращающимися на организованном рынке	-	-
Доходы, связанные с реализацией ценных бумаг	-	-
Доходы, связанные с реализацией основных средств	-	-
Доходы, связанные с реализацией нематериальных активов	-	-
Доходы, связанные с реализацией прочего имущества	-	-
Доходы, связанные с реализацией имущественных прав	-	-
Доходы, связанные с ликвидацией основных средств	-	-
Доходы, связанные с восстановлением амортизационной премии	-	-
Резервы по сомнительным долгам	-	-
Прочие отчисления в оценочные резервы	-	-
Доходы, связанные с переоценкой внеоборотных активов	-	-
Прочие доходы	177 026	108
Итого прочих доходов	7 874 454	9 917

10.2. Расшифровка показателя 2350 "Прочие расходы"

Наименование показателя	На 31 декабря 2015 г.	На 31 декабря 2014 г.
Штрафы, пени и неустойки, признанные или по которым получены решения суда (арбитражного суда) об их взыскании	1 000 168	-
Убыток прошлых лет	-	-
Возмещение убытков, причиненных неисполнением или ненадлежащим исполнением обязательств	-	-
Курсовые разницы по операциям в иностранной валюте	3 929 391	48 782
Резервы по сомнительным долгам	-	-
Отчисления в оценочные резервы	15 002 614	698 790
Списание дебиторских и кредиторских задолженностей, по которым истек срок исковой давности	-	-
Расходы на услуги банков	8 431	206 195
Расходы по операциям с финансовыми инструментами срочных сделок, обращающимися на организованном рынке	-	-
Расходы по операциям с финансовыми инструментами срочных сделок, не обращающимися на организованном рынке	-	-
Расходы, связанные с реализацией ценных бумаг	58 854	83 710
Расходы, связанные с реализацией основных средств	-	-
Расходы, связанные с реализацией нематериальных активов	-	-
Расходы, связанные с реализацией прочего имущества	-	-
Расходы, связанные с реализацией имущественных прав	-	-
Расходы, связанные с ликвидацией основных средств	-	-
Налоги и сборы	-	-
Расходы, связанные с переоценкой внеоборотных активов	-	4 386 495
Прочие расходы	438 926	5 080 215
Итого прочих расходов	20 438 384	10 504 187

10.3. Расшифровка показателя 2460 "Прочее"

Наименование показателя	На 31 декабря 2015 г.	На 31 декабря 2014 г.
Сумма доплаты (переплаты) налога на прибыль в связи с обнаружением ошибок (искажений) в предыдущие отчетные (налоговые) периоды, не влияющая на текущий налог на прибыль	32 023	(3 486)
Единый налог на вмененный доход	-	-
Сумма налога, удержанная и уплаченная налоговым агентом, с полученных дивидендов	(1 013)	-
Налог на прибыль и иные аналогичные платежи	(2 674)	(18 376)
Перераспределение налога на прибыль внутри консолидированной группы налогоплательщиков	(4 858 728)	(2 280 099)
Итого	(4 830 392)	(2 301 961)

11. Отложенные налоги

Показатель	Вычитаемые временные разницы	Отложенные налоговые активы	Налогооблагаемые временные разницы	Отложенные налоговые обязательства
1	2	3	4	5
Остаток на конец предыдущего отчетного периода	39 881 564	7 976 313	1 226 690	245 338
Изменения в результате переоценки ОС	-	-	-	-
Остаток на начало отчетного периода	39 881 564	7 976 313	1 226 690	245 338
Доход	1 277	255	3 135 916	627 183
Расход	(1 586)	(317)	(3 444 997)	(688 999)
Результат изменения налоговых ставок	X	-	X	-
Результат исправления ошибок прошлых лет	-	-	-	-
Постоянные разницы в стоимости активов и обязательств	-	-	-	-
Списание, не вызывающее налоговых последствий	-	-	-	-
Остаток на конец отчетного периода	39 881 256	7 976 251	917 609	183 522

12. Прочие забалансовые счета

Наименование показателя	Период	На начало года	Изменения за период		На конец периода
			поступило	выбыло (погашено)	
Земельные участки на праве бессрочного использования в том числе:	За 2015 г.	-	-	-	-
	За 2014 г.	-	-	-	-
Износ жилищного фонда в том числе:	За 2015 г.	-	-	-	-
	За 2014 г.	-	-	-	-
Товарно-материальные ценности, принятые на ответственное хранение в том числе:	За 2015 г.	-	-	-	-
	За 2014 г.	-	-	-	-
Товары, принятые на комиссию в том числе:	За 2015 г.	-	-	-	-
	За 2014 г.	-	-	-	-
товары на складе	За 2015 г.	-	-	-	-
	За 2014 г.	-	-	-	-
товары, переданные на комиссию	За 2015 г.	-	-	-	-
	За 2014 г.	-	-	-	-
Списанная в убыток задолженность неплатежеспособных дебиторов в том числе:	За 2015 г.	-	-	-	-
	За 2014 г.	-	-	-	-
задолженность покупателей и заказчиков	За 2015 г.	-	-	-	-
	За 2014 г.	-	-	-	-
задолженность поставщиков и подрядчиков	За 2015 г.	-	-	-	-
	За 2014 г.	-	-	-	-

прочая задолженность	3а 2015 г.	-	-	-	-	-	-
	3а 2014 г.	-	-	-	-	-	-
Нематериальные активы, полученные в пользование	3а 2015 г.	4 275	1 677	(3 603)		2 348	
	3а 2014 г.	5 478	4 484	(5 687)		4 275	
в том числе:	за 2015 г.	-	-	-	-	-	-
торговые и товарные марки и знаки	3а 2014 г.	-	-	-	-	-	-
программное обеспечение и права пользования	3а 2015 г.	4 208	61	(2 135)		2 134	
	3а 2014 г.	5 478	4 417	(5 687)		4 208	
лицензии	3а 2015 г.	-	-	-	-	-	-
	3а 2014 г.	-	-	-	-	-	-
прочие НМА	3а 2015 г.	67	1 615	(1 468)		214	
	3а 2014 г.	-	-	-	-	-	-
Материально-производственные запасы, не принадлежащие организации	3а 2015 г.	-	-	-	-	-	-
	3а 2014 г.	-	-	-	-	-	-
в том числе:	3а 2015 г.	-	-	-	-	-	-
оборудование, принятое в монтаж	3а 2014 г.	-	-	-	-	-	-
Материально-производственные запасы, принятые в переработку	3а 2015 г.	-	-	-	-	-	-
	3а 2014 г.	-	-	-	-	-	-
в том числе:	3а 2015 г.	-	-	-	-	-	-
МПЗ на складе	3а 2014 г.	-	-	-	-	-	-
МПЗ, переданные в производство	3а 2015 г.	-	-	-	-	-	-
	3а 2014 г.	-	-	-	-	-	-
Ценные бумаги, не принадлежащие организации	3а 2015 г.	-	-	-	-	-	-
	3а 2014 г.	-	-	-	-	-	-
в том числе:		-	-	-	-	-	-
		-	-	-	-	-	-

13. Нематериальные поисковые активы
13.1. Наличие и движение нематериальных поисковых активов

Наименование показателя	Код	Период	Изменения за период								На конец периода		
			На начало года		выбыло				переоценка		первоначальная стоимость	накопленная амортизация и убытки от обесценения	
			первоначальная стоимость	накопленная амортизация и убытки от обесценения	первоначальная стоимость	накопленная амортизация и убытки от обесценения	начислено амортизации	убыток от обесценения	первоначальная стоимость	накопленная амортизация и убытки от обесценения			
Нематериальные поисковые активы		За 2015 г.	-	-	-	-	-	-	-	-	-	-	-
в том числе:		За 2014 г.	-	-	-	-	-	-	-	-	-	-	-

14. Материальные поисковые активы
14.1. Наличие и движение материальных поисковых активов

Наименование показателя	Код	Период	Изменения за период								На конец периода		
			На начало года		выбыло				переоценка		первоначальная стоимость	накопленная амортизация и убытки от обесценения	
			первоначальная стоимость	накопленная амортизация и убытки от обесценения	первоначальная стоимость	накопленная амортизация и убытки от обесценения	начислено амортизации	убыток от обесценения	первоначальная стоимость	накопленная амортизация и убытки от обесценения			
Материальные поисковые активы		За 2015 г.	-	-	-	-	-	-	-	-	-	-	-
в том числе:		За 2014 г.	-	-	-	-	-	-	-	-	-	-	-

15. Государственная помощь

Наименование показателя	Код	За 2015 г.		За 2014 г.
		Получено за год	На конец года	
Получено бюджетных средств - всего	5900	-	-	-
в том числе				
на текущие расходы	5901	-	-	-
на вложения во внеоборотные активы	5905	-	-	-
		На начало года	Получено за год	На конец года
	5910	-	-	-
	5920	-	-	-
	5911	-	-	-
	5921	-	-	-
Бюджетные кредиты - всего		2015 г.	2014 г.	
		-	-	
в том числе				

ПОЯСНЕНИЯ
к бухгалтерскому балансу и отчету о финансовых результатах
ОАО «Мечел» за 2015 г.

1. Краткая характеристика Общества и основные направления его деятельности

Открытое акционерное общество «Стальная группа Мечел» (далее - Общество) создано в соответствии с учредительным договором о создании от 7 марта 2003 г., с 19 июля 2005 г. переименовано в Открытое акционерное общество «Мечел» (Свидетельство /МИФНС № 46 по г. Москве серия 77 № 006840046) и действует в соответствии с Гражданским кодексом РФ, Федеральными законами «Об акционерных обществах», «Об иностранных инвестициях в РФ», иным действующим законодательством России и Уставом Общества.

Общество создано на основе консолидирования мажоритарных пакетов акций таких крупных организаций, как ОАО «Южный Кузбасс», ОАО «Челябинский металлургический комбинат», ОАО «Белорецкий металлургический комбинат», ЗАО «Вяртсильский метизный завод», ООО «Торговый дом Мечел», ОАО «Комбинат Южуралникель» и ряда других.

Местонахождение Общества: 125167, Российская Федерация, г. Москва, Красноармейская ул., д.1

Общество зарегистрировано по указанному адресу Инспекцией Федеральной налоговой службы РФ № 14 по г. Москве 20 февраля 2007 года.

В соответствии с Уставом Общество имеет право осуществлять следующие виды деятельности:

- капиталовложения в ценные бумаги;
- хозяйственное управление добычей и обогащением каменного угля;
- хозяйственное управление металлургическим производством;
- хозяйственное управление розничной и оптовой торговлей металлургической, угольной и иной продукцией;
- снабжение и сбыт;
- организация производства и реализация продукции, оптовой и розничной торговли;
- хозяйственное управление материально-техническим снабжением и сбытом;
- осуществление маркетинговых исследований, консультирование по вопросам управления маркетингом;
- консультирование по вопросам финансового управления предприятиями, проектирование систем бухгалтерского учета, программ учета производственных затрат, процедур контроля исполнения бюджета и управления;
- консультирование по вопросам управления людскими ресурсами;
- консультирование по вопросам планирования, организации, обеспечения эффективности и контроля;
- предоставление услуг по обеспечению связей с общественностью;
- предоставление прочих услуг, связанных с управлением предприятием;
- консультирование по вопросам бухгалтерского и налогового учета, коммерческой деятельности и управлению предприятием;
- оказание содействия и практической помощи в разбирательстве дел в гражданском, арбитражном и административном судопроизводстве, в третейском суде, международном коммерческом арбитраже (суде) и иных органах разрешения конфликтов;
- консультирование по вопросам государственной регистрации прав на недвижимое имущество и сделок с ним;
- представление рекомендаций и консультаций по общим вопросам, подготовка юридических документов, уставов организаций и аналогичных документов, связанных с созданием компаний, патентов и авторских договоров, подготовка юридических актов, доверенностей и т.п.;
- изучение конъюнктуры рынка, в том числе изучение потенциальных возможностей рынка, приемлемости продукции, осведомленности о ней и покупательских привычках потребителей в целях продвижения товара и разработки новых видов продукции, включая статистический анализ результатов;
- транспортно-экспедиционное обслуживание;
- внешнеэкономическая деятельность;
- комплексные услуги в области управления;
- информационно-консультационные услуги;
- предоставление в пользование товарных знаков по лицензионному договору;

Фактически с момента создания Общество осуществляет следующие виды деятельности:

- информационно-консультационные услуги;
- капиталовложения в ценные бумаги;

Пояснения к бухгалтерскому балансу и отчету о финансовых результатах
ОАО «Мечел» за 2015 год

- предоставление в пользование товарных знаков по лицензионному договору;
- предоставление в субаренду во временное пользование и владение нежилых помещений.

Среднесписочная численность за 2015 г. составляла 219 человека, за соответствующий период прошлого года среднесписочная численность составляла 226 человек.

Зарегистрированных филиалов на территории Российской Федерации или других государств Общество не имеет.

По состоянию на 31 декабря 2015 года у Общества имеются следующие Представительства:

- на территории Южной Кореи
- на территории Японии
- на территории Китая

Общество имеет дочерние и зависимые общества – 35 предприятий.

Единоличным исполнительным органом Общества, согласно Устава, является Генеральный директор.

Решением Совета директоров Общества от 30 декабря 2013 года на должность генерального директора с 01 января 2014 года избран **Коржов Олег Викторович**.

Общим собранием акционеров 30 июня 2015 года членами Совета директоров Общества избраны:

№ п/п	Ф.И.О.	Место работы
1.	Гусев Владимир Васильевич	ОАО «Мечел», независимый член Совета директоров Иные должности не занимает
2.	Зюзин Игорь Владимирович	1. ОАО «Мечел-Майнинг»: Генеральный директор, Член Совета директоров, 2. Председатель Совета директоров ОАО «Мечел», 3. Председатель Совета директоров ОАО «Южный Кузбасс», 4. ОАО «ХК Якутуголь», Председатель Совета директоров 5. Член Совета директоров ОАО «ЧМК»
3.	Иванушкин Алексей Геннадьевич	1. ОАО «Мечел» Член Совета директоров исполнительный директор - первый заместитель Генерального директора, член Правления 2. Oriel Resources Limited Генеральный директор, Член Совета директоров 3. ОАО «Комбинат Южуралникель», Председатель Совета директоров
4.	Кожуховский Игорь Степанович	1. ОАО «Мечел», независимый член Совета директоров 2. Закрытое акционерное общество «Менеджмент ЗАО «АПБЭ». Должность: Генеральный директор 3. Федеральное государственное бюджетное учреждение «Российское энергетическое агентство» (ФГБУ «РЭА») Минэнерго России, Заместитель Генерального директора по развитию ГИС ТЭК 4. ОАО «Группа компаний коммунальной сферы», член Совета директоров
5.	Коржов Олег Викторович	1. ОАО «Мечел»: Генеральный директор, Председатель Правления, член Совета директоров, 2. Председатель Совета директоров ОАО «Мечел- Майнинг»
6	Коровкин Владимир Юрьевич	1. ОАО «Мечел», независимый член Совета директоров, 2. ОАО «Федеральная фондовая корпорация», Председатель Совета директоров
7.	Малышев Юрий Николаевич	1. ОАО «Мечел», независимый член Совета директоров,

Пояснения к бухгалтерскому балансу и отчету о финансовых результатах
ОАО «Мечел» за 2015 год

		2. ЗАО «ОШК «СОЮЗСПЕЦСТРОЙ», Председатель Совета директоров, 3. Федеральное государственное бюджетное учреждение науки Государственный геологический музей им. В.И. Вернадского Российской академии наук, Директор 4. Межрегиональная общественная организация "Академия горных наук", Президент
8.	Тригубко Виктор Александрович	1. Член Совета директоров ОАО «Мечел» 2. Старший вице-президент по взаимодействию с государственными органами ОАО «Мечел»
9.	Arthur David Johnson	1. ОАО «Мечел», независимый член Совета директоров

Согласно Протокола № 1 общего собрания акционеров от 01 июля 2015 года членами Ревизионной комиссии в Обществе избраны:

1. Капралов Александр Николаевич
2. Степанов Андрей Викторович
3. Зыкова Наталья Сергеевна

Специализированным регистратором, осуществляющим ведение реестра Общества является *Акционерное общество "Независимая регистраторская компания"* находящийся по адресу: 121108, Москва, ул. Ивана Франко, д. 8.

Решением общего собрания акционеров Общества (протокол от № 1 от 30 июня 2015 года) официальным аудитором Общества на 2015 год утверждено ЗАО «ЭНЕРДЖИ КОНСАЛТИНГ/Аудит». Место нахождения: 115093, Россия, г. Москва, ул. Павловская, д. 7.

ЗАО «ЭНЕРДЖИ КОНСАЛТИНГ/Аудит» является членом СРО Некоммерческое партнерство «Институт Профессиональных Аудиторов» (ИПАР) и включено в реестр аудиторов и аудиторских организаций указанной саморегулируемой организации аудиторов от 04.12.2009 за основным регистрационным номером (ОРН) 10202014620.

ЗАО «ЭНЕРДЖИ КОНСАЛТИНГ/Аудит» является членом международной сети независимых аудиторско-консалтинговых фирм HLB International, что подтверждено сертификатом о членстве № OB24018 от 04.12.2013

29 ноября 2012 г. ИФНС № 5 зарегистрировало договор о создании с 01 января 2013 г. консолидированной группы налогоплательщиков Мечел, согласно которого ОАО «Мечел» являлось Ответственным участником консолидированной группы.

2. Основные положения Учетной политики

Бухгалтерская отчетность сформирована, исходя из действующих в Российской Федерации правил бухгалтерского учета и отчетности:

- Федерального закона «О бухгалтерском учете» от 06.12.2011 №402-ФЗ,
- «Положения по ведению бухгалтерского учета и бухгалтерской отчетности в Российской Федерации», утвержденного Приказом Минфина России от 29.07.1998 № 34н,
- Положений по бухгалтерскому учету и иных нормативных актов, входящих в систему регулирования бухгалтерского учета и отчетности организаций в Российской Федерации,
- Приказа Минфина России от 02.07.2010г. № 66н «О формах бухгалтерской отчетности организаций»,
- Положения «Учетная политика ОАО «Мечел» для целей бухгалтерского и налогового учета на 2015 год», утвержденного приказом Общества на 2015 г № Пр/М/041 от 15.12.2014г. и сформированного в соответствии с Положениями по бухгалтерскому учету «Учетная политика организации» (ПБУ 1/2008), утвержденным приказом Минфина РФ от 06.10.2008 г. № 106 и «Бухгалтерская отчетность организации», утвержденным приказом Минфина РФ от 6 июля 1999 г. № 43н.

Учетная политика Общества подготовлена на основании следующих требований, предъявляемых к бухгалтерскому учету: полноты, достоверности, своевременности, осмотрительности, приоритетности содержания над формой, непротиворечивости, рациональности.

Бухгалтерский учет осуществляется самостоятельным структурным подразделением Общества – Бухгалтерией

- на основании первичных учетных документов с применением специализированных программных продуктов – 1С – КОРП и 1С - ЗУП.

Бухгалтерская отчетность Общества сформирована, исходя из действующих в Российской Федерации правил ведения бухгалтерского учета и отчетности **в тысячах рублей, без десятичных знаков - код по ОКЕИ 384.**

Имущество, обязательства и хозяйственные операции в целях отражения в бухгалтерском учете и отчетности оцениваются в денежном выражении путем суммирования фактически произведенных расходов. Другие виды оценки применяются в случаях, предусмотренных законодательством РФ, нормативными актами по бухгалтерскому учету, положениями Учетной политики и другими нормативными актами РФ.

Общество осуществляет оценку имущества, обязательств и хозяйственных операций в рублях. Записи в бухгалтерском учете по валютным счетам, а также по операциям в иностранной валюте производятся в валюте, действующей на территории РФ, в суммах, определяемых путем пересчета иностранной валюты по курсу Центрального банка РФ, действовавшему на дату совершения операции. Одновременно указанные записи производятся в валюте расчетов.

Активы и обязательства Общества отражаются в бухгалтерском балансе в качестве краткосрочных или долгосрочных, в зависимости от срока обращения (погашения). Активы и обязательства представляются как краткосрочные, если срок обращения (погашения) по ним составляет не более 12 месяцев после отчетной даты. Все остальные активы и обязательства представляются как долгосрочные.

Показатели об отдельных активах, обязательствах, доходах, расходах и хозяйственных операциях приводятся в бухгалтерской отчетности обособленно в случае их существенности. Существенной признается сумма, отношение которой к общему итогу соответствующих данных за отчетный год составляет не менее 5%.

Внеоборотные активы отражаются в бухгалтерском балансе Общества по стоимости фактических затрат на их приобретение и приведение их в состояние, пригодное для использования.

2.1. Учет нематериальных активов

Учет нематериальных активов Общество осуществляет в соответствии с Положением по бухгалтерскому учету ПБУ 14/2007 «Учет нематериальных активов», утвержденным приказом Минфина России от 27.12.2007 №153н.

Общество принимает к бухгалтерскому учету нематериальные активы в сумме фактических расходов на их приобретение и расходов на приведение их в состояние, в котором они пригодны к использованию в запланированных целях.

Срок полезного использования нематериальных активов определяется Обществом при принятии объекта к бухгалтерскому учету. Сроком полезного использования является выраженный в месяцах период, в течение которого Общество предполагает использовать нематериальный актив с целью получения экономических выгод (дохода). Нематериальные активы, по которым невозможно определить срок полезного использования, считаются нематериальными активами с неопределенным сроком полезного использования.

Срок полезного использования нематериального актива не может превышать срок деятельности Общества. Определение срока полезного использования по товарным знакам производится из срока действия Свидетельства о регистрации данного товарного знака.

В отношении нематериальных активов в Обществе применяется линейный способ амортизации.

Нематериальные активы, отраженные в бухгалтерском балансе Общества по состоянию на 31 декабря 2015 года представляют собой исключительные права на товарные знаки и программный продукт, корпоративный сайт.

2.2. Учет основных средств

Основные средства, отраженные в бухгалтерском балансе за 2015 год, представляют собой машины и оборудование, производственный и хозяйственный инвентарь, а также прочие основные средства.

Начисление амортизации объектов основных средств производится в бухгалтерском учете - линейным способом.

2.3. Учет материально-производственных запасов

Учет материально-производственных запасов Общества осуществляется на основании Положения по бухгалтерскому учету «Учет материально-производственных запасов» (ПБУ 5/01), утвержденного приказом Минфина РФ от 9 июня 2001 г. № 44н.

Производственные запасы и товары отражаются в учете по фактической себестоимости. Фактическая себестоимость материальных ресурсов при списании в производство и ином выбытии определяется по средней себестоимости.

2.4. Учет финансовых вложений

Учет финансовых вложений осуществляется в соответствии с Положением по бухгалтерскому учету «Учет финансовых вложений» ПБУ 19/02, утвержденным приказом Минфина РФ от 10.12.2002 г. № 126н. Финансовые вложения принимаются в Обществе к учету по первоначальной стоимости.

Первоначальной стоимостью финансовых вложений, внесенных в качестве вклада в уставный капитал, признается их денежная оценка, согласованная учредителями Общества.

В составе бухгалтерской отчетности за 2015 г. к финансовым вложениям Обществом отнесены ценные бумаги других организаций, взносы в уставные капиталы, приобретения долей в уставных капиталах других организаций, выданные займы.

Общество ведет аналитический учет финансовых вложений по единицам бухгалтерского учета финансовых вложений и организациям, в которые осуществлены эти вложения.

По финансовым вложениям, по которым определяется текущая рыночная стоимость, в соответствии с Учетной политикой принимается рыночная цена (З), исчисленная организатором торговли на рынке ценных бумаг на последнюю отчетную дату отчетного периода (на последний торговый день в случае, если день на который приходится последняя отчетная дата являлся нерабочим, праздничным или неторговым днем)..

Для определения рыночной цены принимаются цены, публикуемые основными организаторами торговли в следующей очередности: фондовая биржа ММВБ, фондовая биржа «Санкт-Петербург».

Финансовые вложения, по которым не определяется текущая рыночная стоимость, подлежат отражению в бухгалтерском учете и в отчетности на отчетную дату по первоначальной стоимости.

Первоначальной стоимостью финансовых вложений, внесенных в качестве вклада в уставный капитал, признается их денежная оценка, согласованная учредителями Общества.

Ценные бумаги, по которым текущая рыночная стоимость не определяется, отражаются в бухгалтерском учете при выбытии по первоначальной стоимости первых по времени приобретения (по способу ФИФО).

Иные финансовые вложения, по которым текущая рыночная стоимость не определяется, отражаются в бухгалтерском учете при их выбытии по первоначальной стоимости каждой единицы бухгалтерского учета финансовых вложений.

При выбытии активов, принятых к бухгалтерскому учету в качестве финансовых вложений, по которым определяется текущая рыночная стоимость, их стоимость определяется Обществом исходя из последней оценки.

Финансовые вложения, по которым не определяется текущая рыночная стоимость, отражаются в балансе на конец отчетного года за вычетом резерва под обесценение финансовых вложений при наличии условий устойчивого снижения их первоначальной стоимости. Проверка на обесценение проводится один раз в год по состоянию на 31 декабря отчетного года при наличии признаков обесценения.

2.5. Учет НДС

Общество осуществляет облагаемые и необлагаемые НДС операции, по которым ведет отдельный учет.

Моментом определения налоговой базы по налогу на добавленную стоимость является наиболее ранняя из следующих дат:

- 1) день отгрузки (передачи) товаров (работ, услуг), имущественных прав;
- 2) день оплаты, частичной оплаты в счет предстоящих поставок товаров (выполнения работ, оказания услуг), передачи имущественных прав.

2.6. Учет кредитов и займов и затрат по их обслуживанию

Учет кредитов и займов в Обществе осуществляется в соответствии с требованиями Положения по бухгалтерскому учету «Учет расходов по займам и кредитам» ПБУ 15/2008, утвержденного приказом Министерства финансов РФ от 06.10.2008 №107н.

Затраты по полученным займам признаются расходами того периода, в котором они произведены.

Облигационные займы числятся в учете в составе долгосрочных обязательств. Облигационные займы, срок погашения по которым составляет менее 1-го года переводятся в состав краткосрочных обязательств.

Для ведения всех видов деятельности и в целях пополнения оборотных средств Общество на постоянной основе, по досрочно выкупленным по оферте облигациям, предусматривает вторичное их размещение, что на практике и происходит.

По данной причине Общество классифицирует данные обязательства в качестве долгосрочных.

До момента возникновения требований о погашении (выплате) процентов и (или) дисконта по облигациям, начисленные суммы отражаются в бухгалтерском учете по счету 97 «Расходы будущих периодов». На дату возникновения требований о погашении (выплате) начисленных процентов и (или) дисконта, такие проценты и (или) дисконт списываются в состав прочих расходов. В бухгалтерской отчетности начисленные проценты и (или) дисконт по облигации и учитываемые по счету 97 отражаются с учетом срока наступления срока их погашения в составе:

- прочих внеоборотных активов, если срок погашения требования по процентам и (или) дисконту более 12 месяцев после отчетной даты;
- прочих оборотных активов, если срок погашения требования по процентам и (или) дисконту менее 12 месяцев после отчетной даты.

3. Нематериальные активы

В составе строки 1110 «Нематериальные активы» бухгалтерского баланса Общества по состоянию на 31 декабря 2015 года отражены нематериальные активы, суммарной остаточной стоимостью 749 тыс. руб.

Нематериальные активы представлены в основном Товарными знаками Общества.

В 2015г. введены 2 новых товарных знака (551200 и 551201) со сроком действия до 10 мая 2022года, а также была продлена международная регистрация двух товарных знаков:

- 285626 - на срок до 22.04.25 г.

- 285610 - на срок до 13.04.25 г.

4. Основные средства

В составе строки 1150 Бухгалтерского баланса Общества по состоянию на 31 декабря 2015 г. отражены основные средства, не нуждающиеся в государственной регистрации, находящиеся в эксплуатации, суммарной остаточной стоимостью 1 240 тыс. руб.

Учет основных средств осуществляется в соответствии с требованиями Положения по бухгалтерскому учету «Учет основных средств» ПБУ 6/01, утвержденного приказом Минфина РФ от 30 марта 2001 г. №26н.

Общество принимает к бухгалтерскому учету основные средства по первоначальной стоимости, то есть в сумме фактических расходов на их приобретение, изготовление за исключением налога на добавленную стоимость и иных возмещаемых налогов (кроме случаев, предусмотренных законодательством Российской Федерации).

Переоценку основных средств ни в отчетном, ни в предыдущем отчетном периодах Общество не производило.

В течение срока использования объекта основных средств начисление амортизационных отчислений по нему не приостанавливалось.

Общество осуществляет свою финансово-хозяйственную деятельность на арендованных площадях ООО «Финком-Инвест», арендует транспортные средства с экипажем, парковочные места, рабочие места и осуществляет обслуживание рабочих мест у ООО «Финком-Инвест».

По состоянию на 31.12.2015 г. действуют следующие договоры аренды:

- договор аренды № ФД.219-10 от 01.11.2010г. с ООО «Финком-Инвест», договор заключен на неопределенный срок.; площадь арендованного помещения составляет 2 200,70 кв. м, остаточная стоимость составляет – 151 905 тыс. руб., 6 парковочных места, стоимость составляет – 5 977 тыс. руб., прочее имущество, стоимость составляет – 21 195 тыс. руб.

Пояснения к бухгалтерскому балансу и отчету о финансовых результатах
ОАО «Мечел» за 2015 год

- договор аренды № ФД.21-11 от 01.02.2011 г. с ООО «Финком-Инвест», договор заключен на неопределенный срок; площадь арендованного помещения составляет 44,4 кв. м, остаточная стоимость составляет – 710 тыс. руб., прочее имущество, стоимость составляет – 89 тыс. руб.
- договор аренды транспорта с экипажем № 288/М-07 от 21.11.2007г. с ООО «Финком-Инвест», договор заключен на неопределенный срок; остаточная стоимость составляет – 600 тыс. руб.
- договор аренды нежилого помещения (офис представительства в Южной Корее) № МСАГ-2015-021/443/М-15 с Mechel Carbon AG от 16.11.15 г., срок действия договора по 16.07.2016 г. Площадь арендуемого помещения составляет 61,5 кв. м. Остаточная стоимость составляет 31 688 тыс. руб.
- договор аренды нежилого помещения (офис представительства в Японии) № 352/М-15/МСАГ-2015-014 от 27.07.2015 г. с Mechel Carbon AG, договор заключен на срок до 30.09.2016 г. Площадь арендуемого помещения составляет 27,84 кв. м.
- договор аренды жилого помещения (Китай) № 064М-15 от 14.01.2015 г. с Чань Хон Лунь Генри (Chan Hon Lun Henry), срок действия договора по 14.02.2016 г. Площадь арендуемого помещения составляет 136,94 кв.м.
- Договор аренды нежилого помещения (представительство в Китае) № 1о/15 от 11.12.14 г. с ФГУП Госзагрансобственность. Срок действия договора до 31.12.2015 г. Площадь арендуемого помещения составляет 43,04 кв.м.
- Договор аренды нежилого помещения (представительство в Китае) № 508/М-14 от 18.12.14 г. аренды офиса с Beijing ChuangFu Chuntian Business Service Co. Ltd.. Срок действия договора до 31.12.2015 г. Площадь арендуемого помещения составляет 12,0 кв.м.

Балансовая стоимость арендованных основных средств по состоянию на 31 декабря 2015 г. составляет - **212 164** тыс. руб.

Общество не имеет на своем балансе объектов недвижимого имущества.

Все основные средства Общества по состоянию на 31 декабря 2015 г. составляют активную часть основных средств.

5. Материально-производственные запасы и товары

Основные виды материально-производственных запасов, отраженные по строке 1211 «Сырье, материалы и другие аналогичные ценности» бухгалтерского баланса – это бланки трудовых книжек.

Неликвидных активов, отраженных по строке 1211 «Сырье, материалы и другие аналогичные ценности» бухгалтерского баланса, у Общества нет.

Учитывая вышеизложенное, резерв под снижение стоимости материальных ценностей на 31 декабря 2015 г. Обществом не создавался.

6. Финансовые вложения

В составе финансовых вложений, отраженных по строке 1170 «Финансовые вложения» Бухгалтерского баланса, Общество учитывает ценные бумаги, взносы в уставные капиталы, приобретения долей в уставных капиталах других организаций, выданные займы.

Финансовые вложения в акции ОАО «ЧМК», ОАО «Ижсталь», ОАО «Уральская Кузница», ОАО «ЮУНК» отражены в бухгалтерской отчетности на конец отчетного года по текущей рыночной стоимости, которая в соответствии с Учетной политикой принимается рыночная цена (3), исчисленная организатором торговли на рынке ценных бумаг на последнюю отчетную дату отчетного периода (на 31.03.2015г., на 30.06.2015г., на 30.09.2015г., на 31.12.2015г.).

Информация о составе долгосрочных финансовых вложений Общества, отраженных по строке 1170 «Финансовые вложения» Бухгалтерского баланса (без учета резерва под обесценение финансовых вложений):

Пояснения к бухгалтерскому балансу и отчету о финансовых результатах
ОАО «Мечел» за 2015 год

Наименование	Остаток на 31.12.2014г	Поступило	Величина корректировки до рыночной стоимости (Увеличение)	Выбыло	Величина корректировки до рыночной стоимости (Уменьшение)	Остаток на 31.12.2015г.
Всего	236 938 095	31 807 994	12 070 766	108 782	4 373 340	276 334 733

Справочно:

* Информация о величине начисленного резерва под обесценение финансовых вложений в УК и о результатах котировок раскрыта в Пояснениях к бухгалтерскому балансу и отчету о финансовых результатах в разделах 3.1 и 10.2 табличных пояснений.

На 31 декабря 2014 г. создан резерв под обесценение финансовых вложений на сумму 698 790 тыс. руб., в т. ч.:

- 698 590 тыс. руб. (Торговый Дом «Мечел» ООО)
- 200 тыс. руб. («Мечел-Инжиниринг» ООО)

На 31 декабря 2015 г. дополнительно создан резерв под обесценение финансовых вложений на сумму 15 002 614 тыс. руб., в т. ч.:

- 24 тыс. руб. (ООО «Мечел-Втормет»);
- 50 тыс. руб. (ООО «Мечел-Материалы»);
- 10 317 458 тыс. руб. (Oriell Resources Ltd);
- 4 685 082 тыс. руб. (Skyvega Holding Limited)/

Итого общая сумма накопленного резерва под обесценение финансовых вложений составила по состоянию на 31.12.2015г. – 30 152 089 тыс. руб.

Балансовая стоимость финансовых вложений в котируемые акции составляет:

- по состоянию на 31.12.2014 - 6 698 202 тыс. руб.
- по состоянию на 31.12.2015 - 14 396 002 тыс. руб.

Балансовая стоимость финансовых вложений в некотируемые доли/акции составляет (без учета начисленного резерва):

- по состоянию на 31.12.2014 - 227 009 139 тыс. руб.
- по состоянию на 31.12.2015 - 249 374 039 тыс. руб.

Балансовая стоимость финансовых вложений в некотируемые доли/акции составляет (с учетом начисленного резерва):

- по состоянию на 31.12.2014: 211 859 664 тыс. руб.
- по состоянию на 31.12.2015: 219 221 950 тыс. руб.

Долгосрочные и краткосрочные финансовые вложения также представлены выданными Обществом займами в 2015 году и отражены по стр. 1174 и по стр.1240 бухгалтерского баланса:

Наименование	Остаток на 31.12.2014г.	Предоставлено	Курсовая разница (увеличение)	Погашено	Курсовая разница (уменьшение)	Остаток на 31.12.2015г.
Итого	17 280 453	7 768 579	3 010 388	19 054 146		9 005 274

Начисленные проценты по предоставленным займам в 2015 году:

Пояснения к бухгалтерскому балансу и отчету о финансовых результатах
ОАО «Мечел» за 2015 год

Наименование	Остаток на 31.12.2014 г.	Начислено	Курсовая разница (увеличение)	Погашено	Курсовая разница (уменьшение)	Остаток на 31.12.2015г
Итого	389 054	182 519	8 516	499 990		80 099

Условиями заключенных в 2015 году договоров займа выданных Обществом предусмотрена выплата заемщиками процентов за пользование денежными средствами исходя из ставки 4,358% - 5,088% годовых.

В 2015 году Обществу произведены выплаты дивидендов в общей сумме – 67 843 тыс. руб. следующими эмитентами:

1. ООО «Мечел-Бизнес Сервис»
 - решение о выплате дивидендов принято единственным участником, 04.12.2015г.
 - доля в уставном капитале ООО «Мечел-Бизнес Сервис», принадлежащая Обществу составляет 100%
 - причитающаяся сумма дивидендов составила 45 000 тыс. руб.
 - причитающаяся сумма дивидендов 45 000 тыс. руб. получена Обществом на расчетный счет в неполном объеме – 4 400 тыс. руб., задолженность составила 40 600 тыс. руб. Ставка налога на прибыль – 0%.
2. ООО «Управляющая Компания Мечел-Транс»
 - решение о выплате дивидендов принято единственным участником, 16.04.2015г.
 - доля в уставном капитале ООО «Управляющая Компания Мечел-Транс», принадлежащая Обществу составляет 100%
 - причитающаяся сумма дивидендов составила 6 117 тыс. руб.
причитающаяся сумма дивидендов 6 117 тыс. руб. получена Обществом на расчетный счет в полном объеме. Ставка налога на прибыль – 0%.
3. ООО «Управляющая Компания Мечел-Сталь»
 - решение о выплате дивидендов принято единственным участником, 08.12.2015 г.
 - доля в уставном капитале ООО «Управляющая Компания Мечел - Сталь», принадлежащая Обществу составляет 100%
 - причитающаяся сумма дивидендов составила 50 000 тыс. руб.
причитающаяся сумма дивидендов 50 000 тыс. руб. получена Обществом на расчетный счет в полном объеме. Ставка налога на прибыль – 0%.
4. ОАО «СК БАСК»
 - решение о выплате дивидендов принято единственным участником, 19.12.2015 г..
 - доля в уставном капитале ОАО «СК БАСК», принадлежащая Обществу составляет 10%
 - причитающаяся сумма дивидендов составила 8 339 тыс. руб.
причитающаяся сумма дивидендов за минусом налога на доходы в сумме – 7 326 тыс. руб. получена Обществом на расчетный счет в полном объеме. Ставка налога на прибыль – 13%.

7. Движение денежных средств

7.1. Движение денежных потоков по видам деятельности

В соответствии с ПБУ 23/2011 в Отчете о движении денежных средств отражены платежи Общества и поступления денежных средств и денежных эквивалентов.

Денежные потоки Общества классифицируются в зависимости от характера операций.

Денежные потоки	Период	Сальдо денежных средств на начало отчетного периода	Поступления	Платежи	Сальдо денежных потоков за отчетный период	Влияние изменения курса валюты по отношению к рублю	Сальдо денежных средств на конец отчетного периода
от текущих операций	2015		2 847 650	(13 393 633)	(10 545 983)		
	2014		2 398 926	(17 470 719)	(15 071 793)		

Пояснения к бухгалтерскому балансу и отчету о финансовых результатах
ОАО «Мечел» за 2015 год

от инвестиционных операций	2015		19 561 626	(44 664 393)	(25 102 767)		
	2014		14 720 658	(20 407 063)	(5 686 405)		
от финансовых операций	2015		54 941 385	(19 361 689)	35 579 696		
	2014		56 493 541	(35 722 667)	20 770 874		
Итого	2015	11 304	77 350 661	(77 419 715)	(69 054)	58 016	266
	2014	211	73 613 125	(73 600 449)	12 676	(1 583)	11 304

в Отчете о движении денежных средств *свернуто* (ПБУ 23/2011) показаны:

- суммы НДС (пп. «б» п. 16 ПБУ 23/2011):
 - полученные в составе поступлений от покупателей и заказчиков;
 - перечисленные поставщикам и подрядчикам;
 - перечисленные в бюджет;
 - возвращенные из бюджета;
- денежные средства, уплаченные поставщикам товаров/услуг и полученные от покупателя в качестве компенсации данных расходов (пп. «г» п. 16 ПБУ 23/2011);
- доходы (расходы) по операциям с валютой.

При формировании отчета о движении денежных средств, в разделе «Денежные потоки от текущих операций» платежи по оплате труда работников отражаются в сумме, включающей, среди прочего, подлежащие удержанию из оплаты труда работников суммы (суммы начисленного налога на доходы физических лиц, страховых взносов в государственные внебюджетные фонды, платежи по исполнительным листам).

Движение денежных средств, вложенных Обществом в банковские вклады, учитывается на счете 55 «Специальные счета в банках», субсчет 55.03 «Депозитные счета» и 55.23 «Депозитные счета (в валюте)».

В соответствии с ПБУ 23/2011 «Отчет о движении денежных средств», к эквивалентам денежных средств относятся высоколиквидные финансовые вложения, которые могут быть легко обращены в заранее известную сумму денежных средств и которые подвержены незначительному риску изменения стоимости. Общество относит к денежным эквивалентам банковские депозиты, размещенные на срок до 3-х месяцев, по договорам, условиями которых предусмотрена возможность досрочного истребования.

В 2015г. денежные средства были размещены в соответствии с условиями Генерального соглашения об общих условиях проведения депозитных операций № 1 от «29» марта 2013г. с АО «Углеметбанк» на общую сумму 19 328 000,00 тыс. руб. и 345 893,08 тыс. долл. США.

По состоянию на 31.12.2015 депозиты в указанном банке отсутствуют.

7. 2. Порядок учета активов и обязательств, выраженных в иностранной валюте

Учет активов и обязательств, выраженных в иностранной валюте, а также порядок пересчета стоимости этих активов и обязательств в валюту Российской Федерации (рубли), осуществляется в соответствии с требованиями Положения по бухгалтерскому учету «Учет активов и обязательств, стоимость которых выражена в иностранной валюте» ПБУ 3/2006, утвержденного приказом Минфина РФ от 27 ноября 2006 г. №154н и действующей Учетной политикой на 2015 год.

Величина курсовых разниц, отнесенных на счет учета финансовых результатов Общества на 31 декабря 2015 г. составила:

1. положительные курсовые разницы – 11 508 041 тыс. руб.
2. отрицательные курсовые (суммовые) разницы - 15 437 432 тыс. руб.

Курс иностранных валют к рублю РФ Центрального Банка РФ на дату составления бухгалтерской отчетности по состоянию на 31.12.2015г.:

Цифр.Код	Букв.Код	Единица	Валюта	Курс
840	USD	1	Доллар США	72,8827
978	EUR	1	Евро	79,6972
156	CNY	1	Китайских юаней	11,2298

Пояснения к бухгалтерскому балансу и отчету о финансовых результатах
ОАО «Мечел» за 2015 год

826	GBP	1	Фунт стерлингов Соединенного королевства	107,9830
392	JPY	100	Японских иен	60,5087
410	KRW	1000	Вон Республики Корея	62,1728
756	CHF	1	Швейцарский франк	73,5298

При формировании показателей приложения к Бухгалтерскому балансу «Отчета о движении денежных средств» в целях предоставления достоверной информации о движении денежных потоков, денежные средства, выраженные в иностранной валюте, отражены по курсу валют ЦБ РФ на отчетную дату. По итогам года величина влияния изменения курса иностранной валюты по отношению к рублю составляет - 58 016 тыс. руб.

8. Дебиторская и кредиторская задолженность

8.1. Дебиторская задолженность

Структура дебиторской задолженности Общества по состоянию на 31 декабря 2015 г., отраженной по строке 1230 «Долгосрочная дебиторская задолженность» - Бухгалтерского баланса, представлена в следующей таблице:

№ п/п	Вид дебиторской задолженности	Сальдо на 31.12.2014г.	Возникло обязательств за отчетный период	Погашено обязательств за отчетный период	Сальдо на 31.12.2015г.
1.	Покупатели и заказчики	14 671			14 671
2.	Прочая дебиторская задолженность	803	80 101	(202)	80 702
	ИТОГО	15 474	80 101	(202)	95 373

Долгосрочная дебиторская задолженность сложилась в результате начисления процентов по долгосрочным займам.

Структура дебиторской задолженности Общества по состоянию на 31 декабря 2014 г., отраженной по строке 1230 «Долгосрочная дебиторская задолженность» Бухгалтерского баланса, представлена в следующей таблице:

№ п/п	Вид дебиторской задолженности	Сальдо на 31.12.2013г.	Возникло обязательств за отчетный период	Погашено обязательств за отчетный период	Сальдо на 31.12.2014г.
1.	Покупатели и заказчики	-	14 671		14 671
2.	Прочая дебиторская задолженность	1 131		328	803
	ИТОГО	1 131	14 671	328	15 474

Структура дебиторской задолженности Общества по состоянию на 31 декабря 2015 г., отраженной по строке 1232 «Краткосрочная дебиторская задолженность» Бухгалтерского баланса, представлена в следующей таблице:

№ п/п	Вид дебиторской задолженности	Сальдо на 31.12.2014г.	Возникло обязательств за отчетный период	Погашено обязательств за отчетный период	Перевод из долгосрочной в краткосрочную	Сальдо на 31.12.2015г.
1.	Покупатели и заказчики	161 633	257 734	(182 242)	(5 816)	231 309
2.	Задолженность дочерних обществ	550 264	474 987	(778 493)	5 816	252 574
3.	Авансы выданные	5 809	81 911	(9 096)		78 623
4.	Разные дебиторы и кредиторы	507 221	814 701	(567 936)		753 986

Пояснения к бухгалтерскому балансу и отчету о финансовых результатах
ОАО «Мечел» за 2015 год

№ п/п	Вид дебиторской задолженности	Сальдо на 31.12.2014г.	Возникло обязательств за отчетный период	Погашено обязательств за отчетный период	Перевод из долгосрочной в краткосрочную	Сальдо на 31.12.2015г.
5.	Расчеты с бюджетом	22 723	771	(1 298)		22 196
	ИТОГО	1 247 650	1 630 104	(1 539 065)		1 338 688

В составе краткосрочной дебиторской задолженности по разным дебиторам по состоянию на 31.12.15г. числится задолженность в сумме – 753 986 тыс. руб., из них:

- остаточная дебиторская задолженность ОАО «ХК Якутуголь» в сумме - 245 349 тыс. руб. по агентскому договору № 279/М-07 от 14.12.07 г. в редакции ДС от 31.08.2012г. № 09-Э за оказанные консультационные услуги ООО РБПФ «Проектное финансирование», в части заключения кредитного соглашения с ВЭБ;

- дебиторская задолженность в сумме - 508 637 тыс. руб. сложилась в рамках договоров поручительства Общества перед ПАО «Сбербанк» за ОАО «Южный Кузбасс», ООО «Торговый дом Посьет» - 451 769 тыс. руб., а также, имеет место дебиторская задолженность по СК БАСК - уплаченные страховые премии по договорам страхования, подлежащие включению в затраты равномерно в течение срока действия договора страхования в сумме – 56 868 тыс. руб.

По расчетам с бюджетом сложилась переплата по налогу на прибыль за 2008 год в сумме – 22,1 млн. руб. В настоящее время исковое заявление направлено в Арбитражный суд г. Москвы о признании незаконным бездействие Межрайонной инспекции Федеральной налоговой службы № 5 по крупнейшим налогоплательщикам по незачету переплаты по налогу на прибыль, подтвержденной соответствующими платежными поручениями в счет оплаты текущей недоимки ОАО «Мечел» по НДС.

Структура дебиторской задолженности Общества по состоянию на 31 декабря 2014 г., отраженной по строке 1232 «Краткосрочная дебиторская задолженность» Бухгалтерского баланса, представлена в следующей таблице:

№ п/п	Вид дебиторской задолженности	Сальдо на 31.12.2013г.	Возникло обязательств за отчетный период	Погашено обязательств за отчетный период	Перевод из долгосрочной в краткосрочную	Сальдо на 31.12.2014г.
1.	Покупатели и заказчики	140 674	166 629	130 999	(14 671)	161 633
2.	Задолженность дочерних обществ	133 584	1 348 887	932 207		550264
3.	Авансы выданные	4 493	11 913	10 597		5 809
4.	Разные дебиторы и кредиторы	19 265	544 421	56 465		507 221
5.	Расчеты с бюджетом	22 222	1 056	555		22 723
	ИТОГО	320 238	2 072 906	1 130 823	(14 671)	1 247 650

Перечень организаций – дебиторов, имеющих по состоянию на 31 декабря 2015 г. более 5% общей суммы дебиторской задолженности соответствующих категорий:

№ п/п	Наименование предприятия-дебитора	Сальдо на 31.12.2015 г.
1.	PRIMEGLADE LIMITED	14 671
2.	БМК ОАО	19 514
3.	Южный Кузбасс ОАО	25 149
4.	Коршуновский ГОК ОАО	32 375
5.	Мечел-Кокс ООО	41 182
6.	Якутуголь ХК ОАО	70 308
7.	ЧМК ОАО	78 817
8.	Авансы выданные	78 623
9.	Расчеты с бюджетом	22 196
10.	Прочая дебиторская задолженность	834 688
	ИТОГО	1 434 061

Пояснения к бухгалтерскому балансу и отчету о финансовых результатах
ОАО «Мечел» за 2015 год

Перечень организаций – дебиторов, имеющих по состоянию на 31 декабря 2014 г. более 5% общей суммы дебиторской задолженности:

№ п/п	Наименование предприятия-дебитора	Сальдо на 31.12.2014 г.
1.	PRIMEGLADE LIMITED	14 671
2.	БМК ОАО	17018
3.	Мечел-Кокс ООО	16 981
4.	Разрез Томусинский ОАО	37 788
5.	ЧМК ОАО	92 481
6.	Южный Кузбасс ОАО	31 404
7.	Якутуголь ХК ОАО	39 128
8.	Авансы выданные	5 809
9.	Расчеты с бюджетом	22 723
10.	Прочая дебиторская задолженность	508 024
	ИТОГО	1 263 124

Сомнительная задолженность по состоянию на 31.12.2015 г. отсутствует, резерв по сомнительной задолженности не формировался.

8.2. Кредиторская задолженность

Структура долгосрочных обязательств по состоянию на 31.12.2015:

№ п/п	Вид кредиторской задолженности	Сальдо на 31.12.2014 г.	Возникло обязательств за отчетный период	Погашено обязательств за отчетный период	Переведено из долгосрочной в краткосрочную	Сальдо на 31.12.2015г.
1.	Долгосрочные кредиты	34 949 099	853 140		9 821 219	45 623 458
2.	Долгосрочные займы	56 886 027	19 380 260	(1 388 287)	(4 490 960)	70 387 039
3.	Прочие обязательства	11 423 137	10 363 599		(11 796 800)	9 989 936
	ИТОГО	103 258 263	30 596 999	(1 388 287)	(6 466 542)	126 000 433

По итогам за 2015 год сложился рост долгосрочной кредиторской задолженности на 12 % к уровню 2014 года, за счет увеличения доли долгосрочных кредитов и займов.

Структура долгосрочных обязательств по состоянию на 31.12.2014:

№ п/п	Вид кредиторской задолженности	Сальдо на 31.12.2013г.	Возникло обязательств за отчетный период	Погашено обязательств за отчетный период	Переведено из долгосрочной в краткосрочную	Сальдо на 31.12.2014г.
1.	Долгосрочные кредиты	32 718 430	35 031 326	(30 277 530)	(2 523 127)	34 949 099
2.	Долгосрочные займы	47 757 218	32 141 020	(15 544 824)	(7 467 387)	56 886 027
3.	Прочие обязательства	9 242 800	8 187 860		(6 007 524)	11 423 136
	ИТОГО	89 718 448	75 360 206	(45 822 354)	(15 998 038)	103 258 263

Структура прочих долгосрочных обязательств, по состоянию на 31 декабря 2015 г.:

№ п/п	Вид кредиторской задолженности	Сальдо на 31.12.2014 г.	Возникло обязательств за отчетный период за счет переоценки обязательств	Погашено обязательств за отчетный период	Сальдо на 31.12.2015г.

Пояснения к бухгалтерскому балансу и отчету о финансовых результатах
ОАО «Мечел» за 2015 год

1.	Прочие обязательства	11 423 137	10 363 599	(11 796 800)	9 989 936
	Итого	11 423 137	10 363 599	(11 796 800)	9 989 936

В составе долгосрочных обязательств отражена долгосрочная часть задолженности, возникшая по договору купли-продажи акций от 22.12.2011 с Psarko Investments с учетом переоценки валютных обязательств, в связи с изменением курса валют по состоянию на 31.12.2015г. эта задолженность составила – 9 438 880 тыс. руб. Дополнительно по прочим долгосрочным обязательствам отражена сумма неустойки в размере - 551 056 тыс. руб. по ПАО «Банк ВТБ» в соответствии с планом реструктуризации по условиям КС № 2640 от 27.12.2010г. в редакции 2015 г.

Структура прочих долгосрочных обязательств, по состоянию на 31 декабря 2014 г.:

№ п/п	Вид кредиторской задолженности	Сальдо на 31.12.2013 г.	Возникло обязательств за отчетный период за счет переоценки обязательств	Погашено обязательств за отчетный период	Сальдо на 31.12.2014г.
1.	Прочие обязательства	9 242 800	2 180 337		11 423 137
	Итого	9 242 800	2 180 337		11 423 137

Структура краткосрочной кредиторской задолженности за 2015 год:

№ п/п	Вид кредиторской задолженности	Сальдо на 31.12.2014 г.	Возникло обязательств за отчетный период	Погашено обязательств за отчетный период	Перевод из долгосрочной в краткосрочную	Сальдо на 31.12.2015г.
1.	Краткосрочные кредиты и займы	56 789 728	42 161 107	(13 017 458)	(5330 28)	80 603 120
2.	Поставщики, включая расчеты по агентским договорам	116 741	187 314	(146 664)		157 390
3.	Задолженность перед дочерними предприятиями	5 254 502	8 546 067	(8 735 809)		5 064 760
4.	Задолженность перед персоналом Общества	49 172	738 212	(736 910)		50 474
5.	Задолженность перед государственными внебюджетными фондами и по налогам и сборам	152 721	753 556	(734 853)		171 424
6.	Авансы полученные	41	136	(42)		135
7.	Расчеты с прочими кредиторами, включая расчеты по агентским договорам	4 473 393	1 526 934	(11 824 080)	11 796 800	5 973 047
	ИТОГО	66 836 298	53 913 324	(35 195 814)	6 466 541	92 020 350

Структура краткосрочной кредиторской задолженности за 2014 год:

№ п/п	Вид кредиторской задолженности	Сальдо на 31.12.2013 г.	Возникло обязательств за отчетный период	Погашено обязательств за отчетный период	Перевод из долгосрочной в краткосрочную	Сальдо на 31.12.2014г.
	Краткосрочные кредиты и займы	40 335 427	46 816 176	(40 352 388)	9 990 513	56 789 728
1.	Поставщики, включая расчеты по агентским договорам	80 068	146 214	(109 541)		116 741
2.	Задолженность перед	2 848	17 087 914	(11 836 260)		5 254 502

Пояснения к бухгалтерскому балансу и отчету о финансовых результатах
ОАО «Мечел» за 2015 год

№ п/п	Вид кредиторской задолженности	Сальдо на 31.12.2013 г.	Возникло обязательств за отчетный период	Погашено обязательств за отчетный период	Перевод из долгосрочной в краткосрочную	Сальдо на 31.12.2014г.
	дочерними предприятиями					
3.	Задолженность перед персоналом Общества	32 273	615 499	(598 600)		49 172
4.	Задолженность перед государственными внебюджетными фондами и по налогам и сборам	159 822	643 719	(650 820)		152 721
5.	Авансы полученные	121	17	(97)		41
6.	Расчеты с прочими кредиторами, включая расчеты по агентским договорам	3 755 787	433 228	(5 723 147)	6 007 525	4 473 393
	ИТОГО	44 366 346	65 742 767	(59 270 852)	15 998 038	66 836 298

9. Доходы

Учет доходов в Обществе осуществляется в соответствии с требованиями Положения по бухгалтерскому учету «Доходы организации» ПБУ 9/99, утвержденного приказом Минфина РФ от 6 мая 1999 г. № 32н.

Выручка от продажи работ, услуг по состоянию на 31 декабря 2015г., отраженная по строке 2110 «Выручка от продажи товаров, продукции, работ, услуг» Отчета о финансовых результатах, составляет – 5 710 781 тыс. руб.

В Обществе осуществляются следующие виды финансово-хозяйственных операций, относящиеся к обычным видам деятельности:

- предоставление в пользование товарных знаков по лицензионному договору;
- капиталовложения в ценные бумаги;
- оказание информационно-консультационных услуг;
- предоставление права пользования на программный продукт.

Структура доходов (без учета НДС) по обычным видам деятельности в динамике за 2014 - 2015 г. представлена в следующей таблице:

№ п/п	Наименование показателя	2015 год		2014 год	
		Доходы, тыс. руб.	Удельный вес видов доходов в общей сумме доходов %	Доходы, тыс. руб.	Удельный вес видов доходов в общей сумме доходов %
1	Доходы от оказания консультационных услуг	37 546	0,66	21 025	0,53
2	Доходы по лицензионным договорам	2 639 915	46,23	2 251 714	56,70
3	Причитающиеся дивиденды	109 456	1,92	191 128	4,81
4	Выбытие доли/реализация акций	3 504	0,06	1 506 317	37,93
5	Реализация акций	2 919 547	51,12		
6	Прочие	813	0,01	1 292	0,03
	ИТОГО	5 710 781	100,00	3 971 476	100,00

Выручка (доход) от оказания информационно-консультационных услуг признается в бухгалтерском учете

Пояснения к бухгалтерскому балансу и отчету о финансовых результатах
ОАО «Мечел» за 2015 год

Общества на дату подписания акта о выполнении оказанных услуг по договорам с заказчиками.

Общая стоимость оказанных услуг складывается из стоимости вознаграждения и накладных расходов, увеличенных на сумму налога на добавленную стоимость, установленного законодательством Российской Федерации.

Вознаграждение рассчитывается в зависимости от времени, требуемого для оказания услуг, и исходя из почасовых ставок сотрудников Общества.

По состоянию на 31 декабря 2015 г. в Обществе имеются действующие договоры с организациями на оказание информационно-консультационных услуг.

Обществом заключены лицензионные договоры на использование товарных знаков, по которым предоставляются за вознаграждение на срок действия регистрации товарных знаков неисключительные лицензии на пользование товарными знаками ОАО «Мечел».

Датой получения выручки (дохода) по предоставлению в пользование товарных знаков по лицензионному договору считается последний день месяца.

Датой получения выручки (дохода) по доходам в виде причитающихся дивидендов считается дата принятия решения о распределении.

Датой получения выручки (дохода) по доходам в виде выбытия долей участия в уставных капиталах дочерних компаний считается дата принятия решения о выбытии.

Прочие доходы, отраженные по строке 2340 «Отчета о финансовых результатах», по состоянию за 2015 г. составляют 7 874 454 тыс. руб.

Структура прочих доходов Общества за 2015 г. представлена в следующей таблице:

№ п/п	Наименование показателя	Прочие доходы 2015	Удельный вес видов прочих доходов в общей сумме прочих доходов, %
1	Доход от переоценки финансовых вложений	7 697 428	97,75
2	Третейский сбор	231	-
3	Доходы от Дойче Банка по размещению АДР	170 751	2,17
4	Прочие доходы	6 044	0,08
	ИТОГО	7 874 454	100

Прочие доходы, отраженные по строке 2340 «Отчета о финансовых результатах» за 2014 г. составляют 9 917 тыс. руб.

Структура прочих доходов Общества за 2014 г. представлена в следующей таблице:

№ п/п	Наименование показателя	Прочие доходы 2014	Удельный вес видов прочих доходов в общей сумме прочих доходов, %
1	Доход от операций с валютой	9 809	98,91
2	Третейский сбор	95	0,96
3	Прочее	13	0,13
	ИТОГО	9 917	100

Общая структура доходов Общества за 2015 г.:

№ п/п	Наименование показателя	Доходы всего 2015	Удельный вес видов прочих доходов в общей сумме прочих доходов, %
-------	-------------------------	-------------------	---

Пояснения к бухгалтерскому балансу и отчету о финансовых результатах
ОАО «Мечел» за 2015 год

1	Доходы от обычных видов деятельности	5 710 781	41,46
2	Проценты к получению	190 009	1,38
3	Прочие доходы	7 874 454	57,16
	ИТОГО	13 775 244	100

Общая структура доходов Общества за 2014 г.:

№ п/п	Наименование показателя	Доходы всего 2014	Удельный вес видов прочих доходов в общей сумме прочих доходов, %
1	Доходы от обычных видов деятельности	3 971 476	69,08
2	Проценты к получению	1 767 611	30,75
3	Прочие доходы	9 917	0,17
	ИТОГО	5 749 004	100

10. Расходы

Учет расходов в Обществе осуществляется в соответствии с требованиями Положения по бухгалтерскому учету «Расходы организации» ПБУ 10/99, утвержденным приказом Минфина РФ от 6 мая 1999 г. № 33н.

Расходы на оказание услуг, по которым в соответствии с условиями заключенных договоров на последнюю дату отчетного периода акты об оказании услуг не подписаны, остаются в составе незавершенных производств. Общехозяйственные расходы по окончании отчетного периода списываются с кредита счета 26 «Общехозяйственные расходы» в дебет счета 90 «Продажи».

Для учета расходов по обычным видам деятельности Общество использует бухгалтерский счет 20 «Основное производство».

Затраты по оказанным услугам по основным видам деятельности за 2015 г., отраженные по строке 2120 «Себестоимость продаж» Отчета о финансовых результатах, составили – 133 501 тыс. руб.

Структура себестоимости продаж Общества по обычным видам деятельности за 2014-2015 годы представлена в следующей таблице:

№ п/п	Наименование	Расходы		% к итогу	
		2015	2014	2015	2014
1	Заработная плата и страховые взносы	13 597	6 487	10,19	0,63
2	Командировочные расходы	10 284	4 072	7,70	0,40
3	Юридические услуги	132	1 645	0,10	0,16
4	Амортизация нематериальных активов		37		0,01
5	Консультационные услуги		123		0,01
6	Страхование		41		
7	Представительские расходы	354	14	0,27	0,001
8	Прочее	109 134	1 010 309	8,74	98,79
	ИТОГО	133 501	1 022 728	100,00	100,00

В структуре себестоимости 2015г. основная доля приходится на прочие расходы.

За 2015 г. общехозяйственные расходы Общества составили 1 409 468 тыс. руб.

№ п/п	Наименование показателя	Общехозяйственные расходы		Удельный вес расходов в общей сумме, %	
		2015	2014	2015	2014
1	Заработная плата и страховые взносы	743 746	606 089	52,77	54,37
2	Аудиторские услуги	79 972	116 261	5,67	10,43
3	Командировочные расходы	6 235	4 836	0,44	0,43
4	Расходы на управление организацией	44 978	29 588	3,19	2,65
5	Аренда офисных помещений	38 525	41 484	2,73	3,72

Пояснения к бухгалтерскому балансу и отчету о финансовых результатах
ОАО «Мечел» за 2015 год

№ п/п	Наименование показателя	Общехозяйственные расходы		Удельный вес расходов в общей сумме, %	
		2015	2014	2015	2014
6	НДС	21 457	38 876	1,52	3,49
7	Расходы по обслуживанию собственных ценных бумаг	129 331	17 576	9,18	1,58
8	Аренда рабочих мест	14 497	19 161	1,03	1,72
9	Юридические услуги	15 172	18 379	1,08	1,65
10	Пенсионное обеспечение	95 661	81 319	6,79	7,30
11	Административно-управленческие расходы прочие	62 207	28 039	4,41	2,52
12	Аренда автотранспортных средств	19 395	17 977	1,38	1,61
13	Охрана имущества	24 083	23 660	1,71	2,12
14	Реклама	5 712	1 260	0,41	0,11
15	Техническое сопровождение программного обеспечения	13 011	12 994	0,92	1,17
16	Информационные услуги	7 912	7 974	0,56	0,72
17	Расходы по обслуживанию приобретенных ценных бумаг	4 303	12 645	0,31	1,13
18	Услуги связи	2 848	3 672	0,20	0,33
19	Представительские расходы	2 478	1 598	0,18	0,14
20	Добровольное медицинское страхование	6 507	5 613	0,46	0,50
21	Обязательно медицинское страхование	37 589	8 811	2,67	0,79
22	Расходы на публикацию и раскрытие информации	1 978	1 448	0,14	0,13
23	Консультационные услуги	17 723	6 775	1,26	0,61
24	Программные продукты	3 234	3 029	0,23	0,27
25	Услуги по переводу	1 061	1 203	0,08	0,11
26	Госпошлина	2 503	227	0,18	0,02
27	Амортизация основных средств	369	453	0,03	0,04
28	Амортизация нематериальных активов	232	221	0,02	0,02
29	Подготовка кадров	1 037	667	0,07	0,06
30	Прочее	5712	2 864	0,41	0,26
	ИТОГО	1 409 468	1 114 699	100	100

Общехозяйственные расходы за 2015 год увеличились к уровню 2014 г. на 26,4 % за счет увеличения ФОТ, страховых платежей и расходов по обслуживанию собственных ценных бумаг.

Прочие расходы, отраженные по строке 2350 Отчета о финансовых результатах, по состоянию за 2015г. составили – 20 438 384 тыс. руб.

Структура прочих расходов Общества за 2015г. представлена в следующей таблице:

№ п/п	Наименование показателя	Прочие расходы		Удельный вес прочих расходов в общей сумме прочих расходов, %	
		2015	2014	2015	2014
1	Расходы от реализации облигаций, обращающихся на рынке ЦБ	58 854	83 710	0,29	1,32
2	Резерв под обесценение вложений в ценные бумаги	15 002 614	698 790	73,40	11,01
3	Курсовые разницы по операциям в иностранной валюте	3 929 391	48 782	19,23	0,95
4	Расходы по ценным бумагам, обращающимся на ОРЦБ (переоценка по рыночным ценам)		4 386 495		41,76
	Штрафы, пени, неустойки	1 000 168		4,89	

Пояснения к бухгалтерскому балансу и отчету о финансовых результатах
ОАО «Мечел» за 2015 год

№ п/п	Наименование показателя	Прочие расходы		Удельный вес прочих расходов в общей сумме прочих расходов, %	
		2015	2014	2015	2014
	признанные за нарушение условий договоров				
4	Услуги банка	8 431	206 195	0,04	3,25
5	Прочие	438 926	5 080 215	2,15	48,36
	ИТОГО	20 438 384	10 504 187	100	100

Прочие расходы за 2015 год превышают уровень 2014 года на 9 934 197 тыс. руб., в связи с тем, что в 2015 году был создан резерв под обесценение финансовых вложений в размере – 15 002 614 тыс. руб., а за 2014 год резерв составил – 698 780 тыс. руб.

Общая структура расходов Общества за 2015г.:

№ п/п	Наименование показателя	Расходы, всего		Удельный вес прочих расходов в общей сумме прочих расходов, %	
		2015	2014	2015	2014
1	Расходы по обычным видам деятельности	133 501	1 022 728	0,29	4,15
2	Управленческие расходы	1 409 468	1 114 699	3,08	4,52
3	Проценты к уплате	23 763 447	16 162 833	51,95	65,58
4	Прочие расходы	20 438 384	10 504 187	44,68	25,75
	ИТОГО	45 744 800	28 804 447	100	100

11. Капитал и резервы

11.1 Уставный капитал

По состоянию на 31 декабря 2015 г. уставный капитал Общества составляет 5 550 276 600 (Пять миллиардов пятьсот пятьдесят миллионов двести семьдесят шесть тысяч шестьсот) рублей.

Уставный капитал состоит из номинальной стоимости 416 270 745 (Четыреста шестнадцать миллионов двести семьдесят тысяч семьсот сорока пяти) обыкновенных именных акций номинальной стоимостью 10 (десять) рублей каждая и 138 756 915 (Сто тридцать восемь миллионов семьсот пятьдесят шесть тысяч девятьсот пятнадцать) привилегированных именных акций номинальной стоимости 10 (десять) рублей каждая. Количество размещенных акций Общества составляет 555 027 660 акций, из них:

- 416 270 745 (Четыреста шестнадцать миллионов семьсот пятьдесят тысяч семьсот сорок пять) обыкновенных именных акций;
- 138 756 915 (Сто тридцать восемь миллионов семьсот пятьдесят шесть тысяч девятьсот пятнадцать) привилегированных именных акций.

Форма выпуска акций – бездокументарная.

Количество объявленных акций, которые Общество вправе размещать дополнительно к размещенным акциям, составляет 81 698 341 (Восемьдесят один миллион шестьсот девяносто восемь тысяч триста сорок одна) обыкновенная именная акция номинальной стоимостью 10 (десять) рублей каждая. Форма выпуска акций – бездокументарная.

Размер уставного капитала Общества, приведенный в настоящем разделе Пояснений, соответствует учредительным документам.

Операции, связанные с выкупом собственных акций для последующей перепродажи (передачи), в Обществе отсутствуют.

11.2. Резервный капитал

Уставом Общества предусмотрено создание резервного фонда в размере 5 % от уставного капитала Общества. По состоянию на 31 декабря 2015 г. резервный фонд сформирован полностью и составляет 277 513 830 руб.

Резервный фонд Общества предназначен для покрытия его убытков, а также для погашения облигаций Общества и выкупа акций Общества в случае отсутствия иных средств. Резервный фонд не может быть

Пояснения к бухгалтерскому балансу и отчету о финансовых результатах
ОАО «Мечел» за 2015 год

использован для иных целей.

Средства резервного фонда в течение 2015 года не использовались.

11.3. Добавочный капитал

Добавочный капитал Общества представляет собой эмиссионный доход от продажи акций по цене выше номинала, и который определен, как разница между суммой средств, поступивших на счет Андеррайтера в счет оплаты акций (по курсу на дату зачисления на счет Андеррайтера) и номинальной стоимостью акций в соответствии с Учредительными документами.

По состоянию на 31 декабря 2015 г. акции, выпущенные Обществом, оплачены полностью.

11.4. Нераспределенная прибыль (непокрытый убыток)

Решением о распределении прибыли за 2014 год, принятом на годовом общем собрании акционеров и закрепленным Протоколом №1 от 30.06.2015 г. определено распределить прибыль прошлых лет следующим образом:

- на выплату дивидендов по размещенным привилегированным акциям направлено – 6 938 тыс. руб.;
- остаток прибыли прошлых лет в размере 67 322 825 тыс. руб. - оставлен нераспределенным.

Фактическая выплата дивидендов осуществлена в июле 2015 года.

Всего выручка от основных видов деятельности за 2015 год составила	– 5 710 781 тыс. руб.;
Себестоимость продаж	– (133 501) тыс. руб.;
Управленческие расходы сложились в сумме	- (1 409 468) тыс. руб.;
Прибыль от продаж составила	– 4 167 812 тыс. руб.;
Проценты к получению	- 190 009 тыс. руб.;
Проценты к уплате	– (23 763 447) тыс. руб.;
Прочие доходы	- 7 874 454 тыс. руб.;
Прочие расходы	- (20 438 384) тыс. руб.;
Налоги и прочие расходы	- (58 067) тыс. руб.;
Итого убыток за 2015 год составил	- (31 911 489) тыс. руб.

Чистые активы Общества по состоянию на 31.12.2015г. составили – 47 262 551 тыс. руб.

12. Прибыль/убыток на акцию

Согласно отчетным данным базовый убыток на 31 декабря 2015 г. составляет 31 911 489 тыс. руб.

Средневзвешенное количество обыкновенных акций по состоянию на 31 декабря 2015 г. составило 416 270 745 шт.

Дата	Обыкновенные акции, находящиеся в обращении, шт.
31.12.2014 г.	416 270 745
01.12.2015 г.	416 270 745
Итого на 31.12.2015 г.	416 270 745

Базовый убыток на одну акцию, определяемый как отношение убытка отчетного периода к средневзвешенному количеству обыкновенных акций, находящихся в обращении в течение отчетного периода, по состоянию на 31 декабря 2015 г. составил 76 руб. 84 коп./шт.

Базовый убыток на одну акцию, определяемая как отношение прибыли после налогообложения отчетного периода к средневзвешенному количеству обыкновенных акций, находящихся в обращении в течение отчетного периода, по состоянию на 31 декабря 2014 г. составила 55,46 руб./шт.

13. Учет займов и кредитов и затрат по их обслуживанию

13.1 Расчеты по договорам займа

Денежные средства по договорам займа предоставлены Обществу для осуществления финансово-хозяйственной деятельности от предприятий Группы Мечел.

Пояснения к бухгалтерскому балансу и отчету о финансовых результатах
ОАО «Мечел» за 2015 год

В 2015 году получены займы со сроком погашения в 2016 году, отнесенные к краткосрочным обязательствам от следующих предприятий группы: ОАО «БМК», ОАО «Коршуновский ГОК», ООО «Мечел-Сервис», ОАО «Уральская Кузница», ПАО «ЧМК», ОАО «Южный Кузбасс», Mechel Carbon AG, Mechel Trading AG.

В 2015 году получены займы со сроком погашения в 2017-2020 году, отнесенные к долгосрочным обязательствам от следующих предприятий группы: ООО «Мечел-Сервис», ОАО «Уральская Кузница», ПАО «ЧМК», ОАО «Южный Кузбасс», ОАО «Комбинат Южуралникель».

Общая сумма денежных средств, полученных по договорам займа в 2015 г.:

- 50 659 708 тыс. руб.
- 139 088 тыс. долл. США

Погашено в 2015 году Обществом заемных обязательств на сумму:

- 13 809 405 тыс. руб.
- 40 тыс. долл. США

По состоянию на 31.12.2015 г. задолженность Общества по краткосрочным займам составляет:

- 51 673 190 тыс. руб.
- 139 048 тыс. долл. США

По состоянию на 31.12.2015 г. задолженность Общества по долгосрочным займам составляет:

- 37 020 086 тыс. руб.

Расходы по начисленным процентам по договорам займа в 2015 г. составили:

- 10 750 109 тыс. руб.
- 2 435 тыс. долл. США

В 2015 г. Обществом погашены проценты по полученным займам в следующем размере:

- 1 858 589 тыс. руб.
- 1 151 тыс. долл. США

По состоянию на 31.12.2015 г. задолженность Общества по процентам по договорам займа составляет:

- 10 470 648 тыс. руб.
- 1 284 тыс. долл. США

В течение отчетного периода средняя процентная ставка за пользование денежными средствами, по займам, полученным в рублях составила 13,20%, по займам, полученным в валюте – 6,24%. Повышение процентных ставок по договорам займа обусловлено общим повышением ставок по займам и кредитам.

13.2 Расчеты по кредитным договорам

В 2011 году заключен Кредитный договор № КР-РЮ-1-09/11 от 01.09.2011г. с Банком Китая (ЭЛОС) АКБ. Средства по кредитному договору предоставлены Обществу для целей пополнения оборотных средств и осуществления текущей хозяйственной деятельности, а так же на предоставление займов третьим лицам, входящим в группу.

По состоянию на 31.08.2015г. Общество задолжало по кредиту АКБ «БАНК КИТАЯ (ЭЛОС)» - 40 394 тыс. руб.

1 сентября 2015г. было подписано Мировое соглашение к кредитному договору № КР-РЮ-1-09/11 от 01.09.2011г. на сумму задолженности по основному долгу 40 394 тыс. руб. с новым графиком погашения, согласно которому Общество погасило задолженность перед банком АКБ «БАНК КИТАЯ (ЭЛОС)» (ЗАО) переименованным в АКБ «БЭНК ОФ ЧАЙНА» (АО) в размере – 33 521 тыс. руб.

19 октября 2015г. был подписан Договор уступки прав требования (цессии) № 19-10-2015 между АКБ «БЭНК ОФ ЧАЙНА» (АО) (Цедент) и ООО «Спецтехлизинг» (Цессионарий) о передаче остаточной суммы долга ОАО «Мечел» в размере 6 873 тыс. руб. на тех условиях, которые существовали к моменту перехода прав.

По состоянию на 31.12.2015 г. задолженность Общества перед АКБ «БЭНК ОФ ЧАЙНА» (АО) отсутствует.

27.12.2010 г. заключено Кредитное Соглашение с ПАО «Банк ВТБ» № 2640.

Средства по кредитному соглашению с Банком ВТБ ПАО № 2640 от 27.12.2010г. предоставлены Обществу для целей пополнения оборотных средств и финансирования текущей деятельности, погашение обязательств по возврату денежных средств, привлеченных от третьих лиц.

Пояснения к бухгалтерскому балансу и отчету о финансовых результатах
ОАО «Мечел» за 2015 год

В ходе проведенной реструктуризации задолженности Общества перед ПАО «Банк ВТБ», проведенной во 2-3 кварталах 2015 г. было подписано дополнительное соглашение № 7 от 09.09.2015г., в котором установлена сумма задолженности по основному долгу, изменен график погашения основного долга, установлен график погашения задолженности по процентам на 01.09.2015г. и график погашения неустойки, отменено условие капитализации процентов, внесены изменения по процентным ставкам по кредиту.

Основной долг по кредитному соглашению № 2640 от 27.12.2010г. в сумме 44 770 317 тыс. руб. относится к долгосрочным обязательствам.

Возврат основного долга будет произведен равными частями ежемесячно, начиная с 6 апреля 2017 года (дата первого платежа в счет погашения задолженности по основному долгу). Окончательное погашение кредита в полном размере должно быть произведено 6 апреля 2020 года (включительно).

Проценты начисленные, но не уплаченные до 1 сентября 2015 года (включительно) в размере 1 838 тыс. руб., «Мечел» обязан гасить равными частями ежемесячно, начиная с октября 2015 года по январь 2018 года. (включительно).

Проценты начисленные, но не уплаченные до 1 сентября 2015 года (включительно) в сумме 2 884 тыс. руб. ОАО «Мечел» обязан оплатить ежемесячно равными частями до 21 декабря 2015 года (включительно), начиная с 06 октября 2015 года. Данная задолженность по процентам на 31.12.2015г. полностью погашена.

Неустойка в размере 895 465 тыс. руб. должна погашаться каждые три месяца равными платежами начиная с октября 2015 года, в течение 36 (тридцати шести) месяцев с даты реструктуризации.

По состоянию на 31.12.2015 г. задолженность Общества по кредитам составляет:

- 44 770 317 тыс. руб. (№ 2640 от 27.12.2010г.)

Погашено в 2015 году Обществом кредитов на сумму:

- 133 268 тыс. руб. (№ КР-РЮ-1-09/11 от 01.09.2011г.)

Расходы по начисленным процентам по кредитным соглашениям в 2015 г. составили:

- 11 251 тыс. руб. (№ КР-РЮ-1-09/11 от 01.09.2011г.)
- 9 315 432 тыс. руб. (№ 2640 от 27.12.2010г.)

Погашены проценты по кредитным соглашениям в 2015 г.:

- 11 770 тыс. руб. (№ КР-РЮ-1-09/11 от 01.09.2011г.)
- 11 837 375 тыс. руб. (№ 2640 от 27.12.2010г.)

По состоянию на 31.12.2015 г. задолженность Общества по процентам по полученному кредиту составляет:

- 2 033 653 тыс. руб. (№ 2640 от 27.12.2010г.)

Погашены неустойка/пени по кредитным соглашениям в 2015 г.:

- 2 тыс. руб. (№ КР-РЮ-1-09/11 от 01.09.2011г.) пени
- 173 517 тыс. руб. (№ 2640 от 27.12.2010г.) неустойка п.3.10.2

В состав прочих расходов в 2015 г. отнесены неустойка/пени за нарушение условий кредитного соглашения:

- 2 тыс. руб. (№ КР-РЮ-1-09/11 от 01.09.2011г.) пени
- 1 000 000 тыс. руб. (№ 2640 от 27.12.2010г.) неустойка п.3.10.2

К расходам по кредитному договору в 2015 г., включенных в состав прочих расходов относится комиссия за выдачу кредита

- 26 695 тыс. руб. (№ 2640 от 27.12.2010г.) комиссия за выдачу кредита

В течение отчетного периода средняя процентная ставка за пользование кредитными денежными средствами составила 21,64%.

13.3. Выпуск облигаций

1. В 2009 году Обществом были выпущены документарные процентные неконвертируемые облигации на предъявителя серии 04 с обязательным централизованным хранением, с обеспечением, с возможностью досрочного выкупа по требованию владельцев и усмотрению Общества (далее Облигации).

Пояснения к бухгалтерскому балансу и отчету о финансовых результатах
ОАО «Мечел» за 2015 год

Краткая характеристика эмиссии:

- Государственный регистрационный номер выпуска ценных бумаг 4-04-55005-Е
- количество размещенных ценных бумаг 5 000 000 штук
- номинальная стоимость 1 000 руб.
- объем выпуска 5 000 000 000 руб.,
- способ размещения – открытая подписка
- срок погашения 2548-й день с даты начала размещения облигаций
- ставка по первому, второму-двенадцатому купону определена Обществом в размере 19% годовых.
- ставка по тринадцатому – шестнадцатому купону определена Обществом в размере 11,25% годовых.
- ставка по семнадцатому - двадцать второму купону определена Обществом в размере 13% годовых.
- Ставка по двадцать третьему, двадцать четвертому купону определена Обществом в размере 8% годовых.
- Ставка по двадцать пятому, двадцать шестому, двадцать седьмому, двадцать восьмому купону определена Обществом в размере 2% годовых

По состоянию на 31.12.2015г. Общество относит указанный займ к краткосрочным обязательствам, начисленные по нему проценты относятся к краткосрочным обязательствам. Выплата доходов по облигациям Общества осуществлена в денежной форме в безналичном порядке в валюте Российской Федерации.

	Отчетный период	
	2014 г.	2015 г.
Остаток не оплаченных процентов на начало отчетного период	71 933	103 275
Начислено процентов за отчетный период	612 031	213 887
Уплачено процентов за отчетный период	580 689	303 751
остаток не оплаченных процентов на конец отчетного периода	103 275	13 411

Выплата доходов по облигациям Обществом осуществлена своевременно и в полном объеме. По состоянию на 31.12.2015 г в обращении находятся 3 444 724 (три миллиона четыреста сорок четыре тысячи семьсот двадцать четыре) штук облигаций. Эмитентом выкуплено облигаций в количестве 1 555 276 шт.

- В 2012 году Обществом были выпущены документарные процентные неконвертируемые биржевые облигации на предъявителя с обязательным централизованным хранением серии БО-04, с возможностью досрочного выкупа по требованию владельцев и усмотрению Общества (далее Облигации).

Краткая характеристика эмиссии:

- Государственный регистрационный номер выпуска ценных бумаг 4BO2-04-55005-Е
- количество размещенных ценных бумаг 5 000 000 штук
- номинальная стоимость 1 000 руб.
- объем выпуска 5 000 000 000 руб.
- способ размещения – открытая подписка
- срок погашения 1092-й день с даты начала размещения облигаций
- Ставка по первому, второму-четвертому купону определена Обществом в размере 10,25% годовых.
- Ставка по пятому, шестому купону определена Обществом в размере 13% годовых

Выплата доходов по облигациям Общества осуществлена в денежной форме в безналичном порядке в валюте Российской Федерации.

	Отчетный период	
	2014	2015
Остаток не оплаченных процентов на начало отчетного периода	196 577	181 004

Пояснения к бухгалтерскому балансу и отчету о финансовых результатах
ОАО «Мечел» за 2015 год

Начислено процентов за отчетный период	476 634	52 632
Уплачено процентов за отчетный период	492 207	233 636
остаток не оплаченных процентов на конец отчетного периода	181 004	0

Выплата доходов по облигациям Обществом осуществлена своевременно и в полном объеме. Эмитентом осуществлено погашение облигаций в полном объеме 10.02.2015 г.

3. В 2010 году Обществом были выпущены документарные процентные неконвертируемые облигации на предъявителя серии 13 с обязательным централизованным хранением, с *возможностью досрочного выкупа требованию владельцев и усмотрению Общества* (далее Облигации). Общество 17.09.2015г. провело общее собрание владельцев облигаций (далее ОСВО) 13 серии, на котором было принято решение о реструктуризации облигационного займа и был выбран представитель владельцев облигаций. На основании принятых решений Общество 20.10.2015г. внесло изменения в Решение о выпуске ЦБ и в проспект ЦБ.

Краткая характеристика эмиссии:

- Государственный регистрационный номер выпуска ценных бумаг 4-13-55005-Е
- количество размещенных ценных бумаг 5 000 000 штук
- номинальная стоимость 1 000 руб.
- объем выпуска 5 000 000 000 руб.
- способ размещения – открытая подписка
- срок погашения 3458-й день с даты начала размещения облигаций согласно изменениям внесенных в Решение о выпуске ЦБ. Погашение займа осуществляется частями в период с 28.02.2017 по 25.02.2020
- Ставка по первому, второму-десятому купону определена Обществом в размере 10% годовых.
- Ставка по одиннадцатому купону определена Обществом в размере 15% годовых.
- Ставка с двенадцатого по девятнадцатый купон определяется расчетным методом утвержденным Решением о выпуске ЦБ

По состоянию на 31.12.2015 г. полученный облигационный займ относится к долгосрочным обязательствам, начисленные по нему проценты относятся к краткосрочным обязательствам.

Выплата доходов по облигациям Общества осуществлена в денежной форме в безналичном порядке в валюте Российской Федерации

	Отчетный период	
	2014	2015
Остаток не оплаченных процентов на начало отчетного периода	163 004	164 374
Начислено процентов за отчетный период	499 970	557 981
Уплачено процентов за отчетный период	498 600	498 600
остаток не оплаченных процентов на конец отчетного периода	164 374	223 755

Выплата доходов по облигациям Обществом осуществлена своевременно и в полном объеме.

По состоянию на 31.12.2015 г в обращении находятся 4 500 024 (четыре миллиона пятьсот тысяч двадцать четыре) штук облигаций. Эмитентом выкуплено облигаций в количестве 499 976 шт.

4. В 2010 году Обществом были выпущены документарные процентные неконвертируемые облигации

Пояснения к бухгалтерскому балансу и отчету о финансовых результатах
ОАО «Мечел» за 2015 год

на предъявителя серии 14 с обязательным централизованным хранением, с *возможностью досрочного выкупа по требованию владельцев и усмотрению* Общества (далее Облигации). Общество 17.09.2015г. провело общее собрание владельцев облигаций (далее ОСВО) 14 серии, на котором было принято решение о реструктуризации облигационного займа и был выбран представитель владельцев облигаций. На основании принятых решений Общество 20.10.2015г. внесло изменения в Решение о выпуске ЦБ и в проспект ЦБ.

Краткая характеристика эмиссии:

- Государственный регистрационный номер выпуска ценных бумаг 4-14-55005-Е
- количество размещенных ценных бумаг 5 000 000 штук
- номинальная стоимость 1 000 руб.
- объем выпуска 5 000 000 000 руб.
- способ размещения – открытая подписка
- срок погашения 3458-й день с даты начала размещения облигаций согласно изменениям внесенных в Решение о выпуске ЦБ. Погашение займа осуществляется частями в период с 28.02.2017 по 25.02.2020
- Ставка по первому, второму-десятому купону определена Обществом в размере 10% годовых.
- Ставка по одиннадцатому купону определена Обществом в размере 15% годовых.
- Ставка с двенадцатого по девятнадцатый купон определяется расчетным методом утвержденным Решением о выпуске ЦБ

По состоянию на 31.12.2015 г. полученный облигационный займ относится к долгосрочным обязательствам, начисленные по нему проценты относятся к краткосрочным обязательствам. Выплата доходов по облигациям Общества осуществлена в денежной форме в безналичном порядке в валюте Российской Федерации.

	Отчетный период	
	2014	2015
Остаток не оплаченных процентов на начало отчетного периода	163 004	164 374
Начислено процентов за отчетный период	499 970	558 011
Уплачено процентов за отчетный период	498 600	498 600
остаток не оплаченных процентов на конец отчетного периода	164 374	223 785

Выплата доходов по облигациям Обществом осуществлена своевременно и в полном объеме.

По состоянию на 31.12.2015 г в обращении находятся 4 500 635 (четыре миллиона пятьсот тысяч шестьсот тридцать пять) штук облигаций. Эмитентом выкуплено облигаций в количестве 499 365 шт.

5. В 2011 году Обществом были выпущены документарные процентные неконвертируемые облигации на предъявителя серии 15 с обязательным централизованным хранением, с *возможностью досрочного выкупа по требованию владельцев и усмотрению Общества* (далее Облигации). Краткая характеристика эмиссии:

- Государственный регистрационный номер выпуска ценных бумаг 4-15-55005-Е
- количество размещенных ценных бумаг 5 000 000 штук
- номинальная стоимость 1 000 руб.
- объем выпуска 5 000 000 000 руб.
- способ размещения – открытая подписка
- срок погашения 3640-й день с даты начала размещения облигаций
- Ставка по первому, второму-шестому купону определена Обществом в размере 8,25% годовых.
- ставка по седьмому, восьмому купону определена Обществом в размере 13% годовых.
- Ставка по девятому, десятому, одиннадцатому купону определена Обществом в размере 8% годовых.

Пояснения к бухгалтерскому балансу и отчету о финансовых результатах
ОАО «Мечел» за 2015 год

По состоянию на 31.12.2015 г. полученный облигационный займ относится к долгосрочным обязательствам, начисленные по нему проценты относятся к краткосрочным обязательствам. Выплата доходов по облигациям Общества осуществлена в денежной форме в безналичном порядке в валюте Российской Федерации.

	Отчетный период	
	2014	2015
Остаток не оплаченных процентов на начало отчетного периода	150 319	102 199
Начислено процентов за отчетный период	299 072	182 817
Уплачено процентов за отчетный период	347 192	222 751
остаток не оплаченных процентов на конец отчетного периода	102 199	62 265

Выплата доходов по облигациям Обществом осуществлена своевременно и в полном объеме.

По состоянию на 31.12.2015 г в обращении находятся 2 104 358 (два миллиона сто четыре тысячи триста пятьдесят восемь) штук облигаций. Эмитентом выкуплено облигаций в количестве 2 895 642 шт.

6. В 2011 году Обществом были выпущены документарные процентные неконвертируемые облигации на предъявителя серии 16 с обязательным централизованным хранением, с возможностью *досрочного выкупа по требованию владельцев и усмотрению* Общества (далее Облигации). Краткая характеристика эмиссии:

- Государственный регистрационный номер выпуска ценных бумаг 4-16-55005-Е
- количество размещенных ценных бумаг 5 000 000 штук
- номинальная стоимость 1 000 руб.
- объем выпуска 5 000 000 000 руб.
- способ размещения – открытая подписка
- срок погашения 3640-й день с даты начала размещения облигаций
- Ставка по первому, второму-шестому купону определена Обществом в размере 8,25% годовых.
- Ставка по седьмому, восьмому купону определена Обществом в размере 13% годовых.
- Ставка по девятому, десятому, одиннадцатому купону определена Обществом в размере 8% годовых.

По состоянию на 31.12.2015г. полученный облигационный займ относится к долгосрочным обязательствам, начисленные по нему проценты относятся к краткосрочным обязательствам. Выплата доходов по облигациям Общества осуществлена в денежной форме в безналичном порядке в валюте Российской Федерации

	Отчетный период	
	2014	2015
Остаток не оплаченных процентов на начало отчетного периода	150 319	235 045
Начислено процентов за отчетный период	617 680	426 369
Уплачено процентов за отчетный период	532 954	515 693
остаток не оплаченных процентов на конец отчетного периода	235 045	145 721

Выплата доходов по облигациям Обществом осуществлена своевременно и в полном объеме.

По состоянию на 31.12.2015 г в обращении находятся 4 924 879 (четыре миллиона девятьсот двадцать четыре тысячи восемьсот семьдесят девять) штук облигаций. Эмитентом выкуплено облигаций в количестве 75 121 шт.

7. В 2011 году Обществом были выпущены документарные процентные неконвертируемые облигации на предъявителя серии 17 с обязательным централизованным хранением, *с возможностью досрочного выкупа по требованию владельцев и усмотрению* Общества (далее Облигации). Краткая характеристика эмиссии:

- Государственный регистрационный номер выпуска ценных бумаг 4-17-55005-Е
- количество размещенных ценных бумаг 5 000 000 штук
- номинальная стоимость 1 000 руб.
- объем выпуска 5 000 000 000 руб.
- способ размещения – открытая подписка
- срок погашения 3640-й день с даты начала размещения облигаций
- Ставка по первому, второму-десятому купону определена Обществом в размере 8,4% годовых.

По состоянию на 31.12.2015 г. полученный облигационный займ относится к долгосрочным обязательствам, начисленные по нему проценты относятся к краткосрочным обязательствам. Выплата доходов по облигациям Общества осуществлена в денежной форме в безналичном порядке в валюте Российской Федерации.

	Отчетный период	
	2014	2015
Остаток не оплаченных процентов на начало отчетного периода	29 914	31 065
Начислено процентов за отчетный период	419 951	419 950
Уплачено процентов за отчетный период	418 800	418 800
остаток не оплаченных процентов на конец отчетного периода	31 065	32 216

Выплата доходов по облигациям Обществом осуществлена своевременно и в полном объеме.

8. В 2011 году Обществом были выпущены документарные процентные неконвертируемые облигации на предъявителя серии 18 с обязательным централизованным хранением, *с возможностью досрочного выкупа по требованию владельцев и усмотрению* Общества (далее Облигации). Краткая характеристика эмиссии:

- Государственный регистрационный номер выпуска ценных бумаг 4-18-55005-Е
- количество размещенных ценных бумаг 5 000 000 штук
- номинальная стоимость 1 000 руб.
- объем выпуска 5 000 000 000 руб.
- способ размещения – открытая подписка
- срок погашения 3640-й день с даты начала размещения облигаций
- Ставка по первому, второму-десятому купону определена Обществом в размере 8,4% годовых.

По состоянию на 31.12.2015 г. полученный облигационный займ относится к долгосрочным обязательствам, начисленные по нему проценты относятся к краткосрочным обязательствам. Выплата доходов по облигациям Общества осуществлена в денежной форме в безналичном порядке в валюте Российской Федерации.

	Отчетный период	
	2014	2015
Остаток не оплаченных процентов на начало отчетного периода	29 914	31 065
Начислено процентов за отчетный период	419 951	419 950
Уплачено процентов за отчетный период	418 800	418 800
остаток не оплаченных процентов на конец отчетного периода	31 065	32 215

Пояснения к бухгалтерскому балансу и отчету о финансовых результатах
ОАО «Мечел» за 2015 год

Выплата доходов по облигациям Обществом осуществлена своевременно и в полном объеме.

9. В 2011 году Обществом были выпущены документарные процентные неконвертируемые облигации на предъявителя серии 19 с обязательным централизованным хранением, с *возможностью досрочного выкупа по требованию владельцев и усмотрению Общества* (далее Облигации).

Краткая характеристика эмиссии:

- Государственный регистрационный номер выпуска ценных бумаг 4-19-55005-E
- количество размещенных ценных бумаг 5 000 000 штук
- номинальная стоимость 1 000 руб.
- объем выпуска 5 000 000 000 руб.
- способ размещения – открытая подписка
- срок погашения 3640-й день с даты начала размещения облигаций
- Ставка по первому, второму-десятому купону определена Обществом в размере 8,4% годовых.

По состоянию на 31.12.2015 г. полученный облигационный займ относится к долгосрочным обязательствам, начисленные по нему проценты относятся к краткосрочным обязательствам. Выплата доходов по облигациям Общества осуществлена в денежной форме в безналичном порядке в валюте Российской Федерации.

	Отчетный период	
	2014	2015
Остаток не оплаченных процентов на начало отчетного периода	25 312	25 312
Начислено процентов за отчетный период	419 950	419 951
Уплачено процентов за отчетный период	418 800	418 800
остаток не оплаченных процентов на конец отчетного периода	25 312	26 463

Выплата доходов по облигациям Обществом осуществлена своевременно и в полном объеме.

По состоянию на 31.12.15 в составе стр. 1412 Бухгалтерского баланса отражены обязательства по облигационным займам в размере - 31 029 896 тыс. руб.

14. Информация по сегментам

Отражение информации по сегментам в настоящей пояснительной записке осуществляется в соответствии с Положением по бухгалтерскому учету «Информация по сегментам», утвержденным приказом Минфина РФ от 08.11.2010 № 143н.

Общество имеет один отчетный сегмент, составляющий более 90% от выручки – это капиталовложения в ценные бумаги и связанные с этим доходы в виде дивидендов, купли-продажи ценных бумаг, консультационные услуги, оказываемые обществам, входящим в группу Мечел. Более подробно о видах доходов раскрыто в разделе «Доходы» настоящих пояснений. В разделе «Информация по связанным сторонам» раскрыта информация о структуре группы, объемах операций и остатках незавершенных расчетов.

15. Порядок определения доходов и расходов в налоговом учете

Общество признает доходы в том отчетном (налоговом) периоде, в котором они имели место, независимо от фактического поступления денежных средств, иного имущества (работ, услуг) и (или) имущественных прав, то есть в соответствии со ст.271 Налогового кодекса РФ Общество применяет в отчетном периоде **метод начисления**.

Моментом определения налоговой базы по налогу на добавленную стоимость, в соответствии с пп.1 п.1 статьи 167 НК РФ, в Обществе признается наиболее ранняя из следующих дат:

- 1) день отгрузки (передачи) товаров (работ, услуг), имущественных прав;
- 2) день оплаты, частичной оплаты в счет предстоящих поставок товаров (выполнения работ, оказания услуг), передачи имущественных прав.

Если в налоговом периоде (месяце) доля совокупных расходов на производство товаров, работ, услуг), операции, по реализации которых не подлежат налогообложению, не превышает 5,0 % общей величины совокупных расходов по обычным видам деятельности, Общество принимает НДС, предъявленный в составе

Пояснения к бухгалтерскому балансу и отчету о финансовых результатах
ОАО «Мечел» за 2015 год

расходов, к вычету в полном объеме на основании пункта 4 статьи 170 НК РФ.

Датой выполнения работ, оказания услуг по комплексным услугам в области управления является дата подписания акта выполненных работ (оказанных услуг).

Доходом по предоставлению в пользование товарных знаков по лицензионному договору считается последний день месяца.

Расходы, определенные статьей 252 НК РФ, признаются таковыми в том отчетном (налоговом) периоде, к которому они относятся, независимо от времени фактической выплаты денежных средств.

При списании сырья и материалов, используемых при выполнении работ, оказании услуг, применяется метод оценки по средней стоимости (п.8 ст. 254 НК РФ).

16. Налог на прибыль

16.1. Отражение налога на прибыль в соответствии с ПБУ 18/02 «Учет расчетов по налогу на прибыль» в бухгалтерской отчетности

Отражение в бухгалтерском учете налога на прибыль осуществляется в соответствии с Положением по бухгалтерскому учету «Учет расчетов по налогу на прибыль» (ПБУ 19/02), утвержденным приказом Минфина РФ от 19 ноября 2002 г. № 114н.

Информация о разнице, сформировавших в 2015 году налогооблагаемую базу по налогу на прибыль организаций по данным бухгалтерского и налогового учетов, приведена в таблице ниже:

№ п/п	Показатели	Сумма, тыс. руб.	Корректирующие суммы (гр.3х20%)			
			постоянные налоговые обязательства	постоянные налоговые активы	отложенные налоговые активы	отложенные налоговые обязательства
1	2	3	5	6	7	8
1	Бухгалтерская прибыль (убыток)	-32 079 012	x	x	x	x
1а	Условный расход (+), условный доход (-), гр.3*20%	-6 415 803	x	x	x	x
2	Постоянные разницы всего	7 636 716	x	x	x	x
	в том числе:	x	x	x	x	x
2.2	Расходы, не учитываемые при налогообложении, всего	27 854 999	5 571 000	x	x	x
	из них:	x	x	x	x	x
2.2.1	переоценка финансовых вложений (в уменьшение стоимости акций)	4 373 340	874 668	x	x	x
2.2.2	резерв под обесценение вложений в ценные бумаги	15 002 614	3 000 523			
2.2.3	купля-продажа иностранной валюты	7 795 012	1 559 002			
2.2.4	прочие расходы, не учитываемые в целях налогообложения прибыли	684 033	136 807			
2.3	Доходы, учитываемые в целях бухгалтерского учета, но не принимаемые в целях налогообложения, всего	20 218 282	x	4 043 656	x	x
	из них:	x	x	x	x	x
2.3.1.	переоценка финансовых вложений (в увеличение стоимости акций)	12 070 766	x	2 414 153	x	x

Пояснения к бухгалтерскому балансу и отчету о финансовых результатах
ОАО «Мечел» за 2015 год

2.3.2	купля-продажа иностранной валюты	7 795 012		1 559 002		
2.3.3	прочие доходы	352 504		70 501		
3	Временные разницы всего	24 442 296	x	x	x	x
	в том числе:	x	x	x	x	x
3.1	Вычитаемые временные разницы	24 133 215	x	x	4 826 643	x
	из них:	x	x	x	x	x
	убыток отчетного года	24 133 524	x	x	4 826 705	x
3.2	Налогооблагаемые временные разницы	-309 081	x	x	x	-61 816
	ИТОГО	-	5 571 000	4 043 656	4 826 643	-61 816
	Налог на прибыль по данным налоговой декларации	-	x	x	x	x

Информация о разницах, сформировавших в отчетном году налогооблагаемую базу по налогу на прибыль организаций по данным бухгалтерского и налогового учетов по дивидендам по ставке 0%, приведена в таблице ниже:

№ п/п	Показатели	Сумма, тыс.руб.	Корректирующие суммы (гр.3 x 0 %)			
			постоянные налоговые обязательства	постоянные налоговые активы	отложенные налоговые активы	отложенные налоговые обязательства
1	2	3	5	6	7	8
1	Бухгалтерская прибыль (убыток)	101 117	x	x	x	x
1а	Условный расход (+), условный доход (-), гр.3*0%	0	x	x	x	x
2	Постоянные разницы всего	x	x	x	x	x
	в том числе	x	x	x	x	x
2.2	расходы, не учитываемые при налогообложении, всего	x	x	x	x	x
	из них	x	x	x	x	x
2.2.1	Резерв под обесценение вложений в ценные бумаги	x	x	x	x	x
2.2.2	переоценка финансовых вложений (в уменьшение стоимости акций)	x	x	x	x	x
2.2.3	расходы по страхованию финансовой ответственности руководителей и директоров	x	x	x	x	x
2.2.4	прочие расходы, не учитываемые в целях налогообложения прибыли	x	x	x	x	x
2.3	доходы, учитываемые в целях бухгалтерского учета, но не принимаемые в целях налогообложения	x	x	x	x	x
2.3.1.	переоценка финансовых вложений (в увеличение стоимости акций)	x	x	x	x	x
2.3.2.	прочие доходы	x	x	x	x	x
3	Временные разницы всего	(40 600)	x	x	x	x
	в том числе	x	x	x	x	x
3.1	Вычитаемые временные разницы	x	x	x	x	x
	из них	x	x	x	x	x

Пояснения к бухгалтерскому балансу и отчету о финансовых результатах
ОАО «Мечел» за 2015 год

		x	x	x	x	x
3.2	Налогооблагаемые временные разницы	40 600	x	x	x	x
	ИТОГО	60 517	x	x	x	x
	Налог на прибыль по данным налоговой декларации		x	x	x	x

Информация о разницах, сформировавших в 2015 году налогооблагаемую базу по налогу на прибыль организаций по данным бухгалтерского и налогового учетов по дивидендам по ставке 13 %, приведена в таблице:

№ п/п	Показатели	Сумма, тыс. руб.	Корректирующие суммы (гр.3 x 13 %)			
			постоянные налоговые обязательства	постоянные налоговые активы	отложенные налоговые активы	отложенные налоговые обязательства
1	2	3	5	6	7	8
1	Бухгалтерская прибыль (убыток)	8 339	x	x	x	x
1a	Условный расход (+), условный доход (-), гр.3*13 %	1 013	x	x	x	x
2	Постоянные разницы всего	x	x	x	x	x
	в том числе	x	x	x	x	x
2.2	расходы, не учитываемые при налогообложении, всего	x	x	x	x	x
	из них	x	x	x	x	x
2.2.1	Резерв под обесценение вложений в ценные бумаги	x	x	x	x	x
2.2.2	переоценка финансовых вложений (в уменьшение стоимости акций)	x	x	x	x	x
2.2.3	расходы по страхованию финансовой ответственности руководителей и директоров	x	x	x	x	x
2.2.4	прочие расходы, не учитываемые в целях налогообложения прибыли	x	x	x	x	x
2.3	доходы, учитываемые в целях бухгалтерского учета, но не принимаемые в целях налогообложения	x	x	x	x	x
2.3.1.	переоценка финансовых вложений (в увеличение стоимости акций)	x	x	x	x	x
2.3.2.	прочие доходы	x	x	x	x	x
3	Временные разницы всего	x	x	x	x	x
	в том числе	x	x	x	x	x
3.1	Вычитаемые временные разницы	x	x	x	x	x
	из них	x	x	x	x	x
	Убыток отчетного года	x	x	x	x	x
3.2	Налогооблагаемые временные разницы	x	x	x	x	x
	ИТОГО	x	x	x	x	x
	Налог на прибыль по данным налоговой декларации	x	x	x	x	x

Пояснения к бухгалтерскому балансу и отчету о финансовых результатах
ОАО «Мечел» за 2015 год

*При расчете налогооблагаемой базы по налогу на прибыль по полученным дивидендам по ставке – 13 %, постоянные и отложенные налоговые активы и обязательства – отсутствуют, возникает условный расход.

Отложенные налоговые активы и обязательства за 2015 год

Виды активов и обязательств	Сальдо на 31.12.2014г.		Обороты за 2015 год		Сальдо на 31.12.2015г.	
	Дебет	Кредит	Дебет	Кредит	Дебет	Кредит
Отложенные налоговые активы - 09 счет	7 976 313		255	317	7 976 251	
Нематериальные активы	193			54	139	
Основные средства	18			8	10	
Убытки прошлых лет*	7 975 630*				7 975 630	
Расходы будущих периодов			255	255		
Финансовые вложения	472				472	
Отложенные налоговые обязательства - 77 счет		245 338	688 999	627 183		183 522
Незавершенное производство		45	1 658	1 689		76
Нематериальные активы		75	14	7		68
Основные средства		100	40	43		103
Расходы будущих периодов		231 103	687 287	625 444		169 260
Финансовые вложения		14 015				14 015

Примечание: * Убытки прошлых лет по счету 09 уменьшены на сумму 6 411 тыс. руб. на основании Решения МИ ФНС России № 5 по КН № 56-15-15/02/09/987/1932 по итогам выездной налоговой проверки за 2010-2011 годы, в т. ч. уменьшен налоговый убыток:

- за 2010 год на сумму – 16 944 тыс. руб., т. о. корректировка 09 счета составила - 16 944*20 %=3 389 тыс. руб.;

- за 2011 год на сумму – 15 111 тыс. руб., т. о. корректировка 09 счета составила – 15 111*20 %=3 022 тыс. руб.

Итого корректировка по счету 09 составил – 6 411 тыс. руб.

Отложенные активы и обязательства возникли в 2014 году по причинам различий в методах исчисления по составу затрат в бухгалтерском и налоговом учете, а именно:

**Перечень различных правил признания доходов и расходов в учете
за 2015 год**

Виды расходов, по которым имеются различия в учете	Бухгалтерский учет	Налоговый учет
Метод расчета амортизации	Линейный метод	Нелинейный метод и расчет амортизационной премии
Убытки прошлых лет	1) Отражен отложенный налог на прибыль с убытков прошлых лет в размере 7 982 041 тыс. руб. (убытки прошлых лет сложились до вхождения Общества в КГН в размере 39 910 205 тыс. руб.); 2) отражен отложенный налог на прибыль по акту выездной налоговой проверки за 2010-2011 годы (уменьшены убытки прошлых лет на сумму - 32 055 тыс. руб.)	

Пояснения к бухгалтерскому балансу и отчету о финансовых результатах
ОАО «Мечел» за 2015 год

Расходы будущих периодов	Накопленный купонный доход в БУ ежемесячно начисляется на 97 счет и списывается в день выплаты НКД	В НУ НКД начисляется и списывается ежемесячно на финансовый результат
Финансовые вложения	Переоценка акций ОАО «ЧМК», ОАО «Ижсталь», ОАО «Уральская Кузница» и «ЮУНК» котируемых на ОРЦБ	В НУ переоценка акций не производится

17. Информация о связанных сторонах на 31.12.2015

№ п/п	Полное фирменное наименование или фамилия, имя, отчество связанного лица	Основание (основания), в силу которого лицо признается связанной стороной
1	2	3
1.	Гусев Владимир Васильевич	Основной управленческий персонал организации: лицо является членом Совета директоров акционерного общества; связанная сторона
2.	Зюзин Игорь Владимирович	Основной управленческий персонал организации: лицо является членом Совета директоров акционерного общества; принадлежит к той группе лиц, к которой принадлежит акционерное общество, связанная сторона
3.	Артур Дэвид Джонсон	Основной управленческий персонал организации: лицо является членом Совета директоров акционерного общества; связанная сторона
4.	Коровкин Владимир Юрьевич	Основной управленческий персонал организации: лицо является членом Совета директоров акционерного общества; связанная сторона
5.	Кожуховский Игорь Степанович	Основной управленческий персонал организации: лицо является членом Совета директоров акционерного общества; связанная сторона
6.	Тригубко Виктор Александрович	Основной управленческий персонал организации: лицо является членом Совета директоров акционерного общества; аффилированное лицо
7.	Малышев Юрий Николаевич	Основной управленческий персонал организации: лицо является членом Совета директоров акционерного общества; связанная сторона
8.	Иванушкин Алексей Геннадьевич	Основной управленческий персонал организации: лицо является членом Совета директоров акционерного общества, членом коллегиального исполнительного органа акционерного общества; принадлежит к той группе лиц, к которой принадлежит акционерное общество, связанная сторона
9.	Коржов Олег Викторович	Основной управленческий персонал организации: лицо является членом коллегиального исполнительного органа акционерного общества, аффилированное лицо, лицо осуществляет полномочия единоличного исполнительного органа акционерного общества, лицо является членом Совета директоров акционерного общества; принадлежит к той группе лиц, к которой принадлежит акционерное общество, связанная сторона
10.	Ипеева Ирина Николаевна	Основной управленческий персонал организации: лицо является членом коллегиального исполнительного органа акционерного общества; связанная сторона
11.	Селиванова Елена Владимировна	Основной управленческий персонал организации: лицо является членом коллегиального исполнительного органа акционерного общества; аффилированное лицо
12.	Лебедев Алексей Викторович	Основной управленческий персонал организации: лицо является членом коллегиального исполнительного органа акционерного общества; принадлежит к той группе лиц, к которой принадлежит акционерное общество, связанная сторона
13.	Штарк Павел Викторович	Основной управленческий персонал организации: лицо является членом коллегиального исполнительного органа

Пояснения к бухгалтерскому балансу и отчету о финансовых результатах
ОАО «Мечел» за 2015 год

		акционерного общества; принадлежит к той группе лиц, к которой принадлежит акционерное общество, связанная сторона
14.	Тыцкий Владимир Иванович	Основной управленческий персонал организации: лицо является членом коллегиального исполнительного органа акционерного общества; принадлежит к той группе лиц, к которой принадлежит акционерное общество, связанная сторона
15.	Сливченко Андрей Андреевич	Основной управленческий персонал организации: лицо является членом коллегиального исполнительного органа акционерного общества, связанная сторона
16.	Шевердин Валерий Анатольевич	Основной управленческий персонал организации: лицо является членом коллегиального исполнительного органа акционерного общества, связанная сторона
17.	Дарбинян Минас Арсенович	Основной управленческий персонал организации: лицо является членом коллегиального исполнительного органа акционерного общества, связанная сторона
18.	Общество с ограниченной ответственностью «Мечел-Транс»	Дочернее хозяйственное общество, Общество принадлежит к той группе лиц, к которой принадлежит акционерное общество, связанная сторона
19.	Товарищество с ограниченной ответственностью «МЕЧЕЛ ТРАНС УКРАИНА»	Общество принадлежит к той группе лиц, к которой принадлежит акционерное общество, аффилированное лицо
20.	Общество с ограниченной ответственностью «Порт Мечел-Темрюк»	Общество принадлежит к той группе лиц, к которой принадлежит акционерное общество, связанная сторона
21.	Общество с ограниченной ответственностью «МЕЧЕЛ-ЭНЕРГО»	Дочернее хозяйственное общество, Общество принадлежит к той группе лиц, к которой принадлежит акционерное общество, связанная сторона
22.	Открытое акционерное общество «Кузбасская энергетическая сбытовая компания»	Общество принадлежит к той группе лиц, к которой принадлежит акционерное общество, связанная сторона
23.	Открытое акционерное общество «Южно-Кузбасская ГРЭС»	Общество принадлежит к той группе лиц, к которой принадлежит акционерное общество, связанная сторона
24.	Закрытое акционерное общество «Металлургшахтспецстрой»	Общество принадлежит к той группе лиц, к которой принадлежит акционерное общество, связанная сторона
25.	Открытое акционерное общество «Белорецкий металлургический комбинат»	Дочернее хозяйственное общество, Общество принадлежит к той группе лиц, к которой принадлежит акционерное общество, связанная сторона
26.	Закрытое акционерное общество «БМК-Инвест»	Общество принадлежит к той группе лиц, к которой принадлежит акционерное общество, связанная сторона
27.	Открытое акционерное общество «Угольная компания «Южный Кузбасс»	Общество принадлежит к той группе лиц, к которой принадлежит акционерное общество, связанная сторона
28.	Открытое акционерное общество «Томусинское энергоуправление»	Общество принадлежит к той группе лиц, к которой принадлежит акционерное общество, связанная сторона
29.	Открытое акционерное общество «Взрывпром Юга Кузбасса»	Общество принадлежит к той группе лиц, к которой принадлежит акционерное общество, связанная сторона
30.	Открытое акционерное общество «Разрез Томусинский»	Общество принадлежит к той группе лиц, к которой принадлежит акционерное общество, связанная сторона
31.	Общество с ограниченной ответственностью «Междуреченский информационный дом»	Общество принадлежит к той группе лиц, к которой принадлежит акционерное общество, связанная сторона
32.	Общество с ограниченной ответственностью «Шахтоучасток Урегольский»	Общество принадлежит к той группе лиц, к которой принадлежит акционерное общество, связанная сторона
33.	Общество с ограниченной ответственностью «Транскол»	Общество принадлежит к той группе лиц, к которой принадлежит акционерное общество, связанная сторона
34.	Публичное акционерное общество «Челябинский металлургический комбинат»	Дочернее хозяйственное общество, Общество принадлежит к той группе лиц, к которой принадлежит акционерное общество, связанная сторона
35.	Общество с ограниченной ответственностью «Ресурс»	Общество принадлежит к той группе лиц, к которой принадлежит акционерное общество, связанная сторона

Пояснения к бухгалтерскому балансу и отчету о финансовых результатах
ОАО «Мечел» за 2015 год

36.	Общество с ограниченной ответственностью «Челябинский завод по производству коксохимической продукции»	Общество принадлежит к той группе лиц, к которой принадлежит акционерное общество, связанная сторона
37.	Общество с ограниченной ответственностью «Специализированный завод по изготовлению запасных частей и сменного оборудования»	Общество принадлежит к той группе лиц, к которой принадлежит акционерное общество, связанная сторона
38.	Общество с ограниченной ответственностью «Управление ремонта металлургического оборудования»	Общество принадлежит к той группе лиц, к которой принадлежит акционерное общество, связанная сторона
39.	Открытое акционерное общество холдинговая компания «Якутуголь»	Общество принадлежит к той группе лиц, к которой принадлежит акционерное общество, связанная сторона
40.	Общество с ограниченной ответственностью «Торговый Дом Якутуголь»	Общество принадлежит к той группе лиц, к которой принадлежит акционерное общество, связанная сторона
41.	Общество с ограниченной ответственностью «Кубнерстрой»	Общество принадлежит к той группе лиц, к которой принадлежит акционерное общество, связанная сторона
42.	Общество с ограниченной ответственностью «Саха-Дойч Диамант»	Общество принадлежит к той группе лиц, к которой принадлежит акционерное общество, связанная сторона
43.	Общество с ограниченной ответственностью «Нерюнгринская автобаза»	Общество принадлежит к той группе лиц, к которой принадлежит акционерное общество, связанная сторона
44.	Открытое акционерное общество «Коршуновский горно-обогатительный комбинат»	Общество принадлежит к той группе лиц, к которой принадлежит акционерное общество, связанная сторона
45.	Общество с ограниченной ответственностью «База отдыха «Душкачан»	Общество принадлежит к той группе лиц, к которой принадлежит акционерное общество, связанная сторона
46.	Открытое акционерное общество «Южно-Уральский никелевый комбинат»	Дочернее хозяйственное общество, Общество принадлежит к той группе лиц, к которой принадлежит акционерное общество, связанная сторона
47.	Общество с ограниченной ответственностью «Торговый Дом Мечел»	Дочернее хозяйственное общество, Общество принадлежит к той группе лиц, к которой принадлежит акционерное общество, связанная сторона
48.	Закрытое акционерное общество «Вяртсильский метизный завод»	Дочернее хозяйственное общество, Общество принадлежит к той группе лиц, к которой принадлежит акционерное общество, связанная сторона
49.	Открытое акционерное общество «Уральская кузница»	Дочернее хозяйственное общество, Общество принадлежит к той группе лиц, к которой принадлежит акционерное общество, связанная сторона
50.	Mechel International Holdings GmbH (Мечел Интернэшнл Холдингс ГмбХ)	Дочернее хозяйственное общество, Общество принадлежит к той группе лиц, к которой принадлежит акционерное общество, связанная сторона
51.	UAB «Mechel Nemunas» (ЗАО «Мечел Нямунас»)	Общество принадлежит к той группе лиц, к которой принадлежит акционерное общество, связанная сторона
52.	Inter-Rail Transport Limited (Интер-Рейл Транспорт лтд)	Общество принадлежит к той группе лиц, к которой принадлежит акционерное общество, связанная сторона
53.	Littel Echo Invest Corp.	Общество принадлежит к той группе лиц, к которой принадлежит акционерное общество, связанная сторона
54.	Mechel Trading AG (Мечел Трейдинг АГ)	Общество принадлежит к той группе лиц, к которой принадлежит акционерное общество, связанная сторона
55.	Radswill Limited	Общество принадлежит к той группе лиц, к которой принадлежит акционерное общество, связанная сторона
56.	Mechel Carbon AG	Общество принадлежит к той группе лиц, к которой принадлежит акционерное общество, связанная сторона
57.	Открытое акционерное общество «Торговый порт Посьет»	Общество принадлежит к той группе лиц, к которой принадлежит акционерное общество, связанная сторона

Пояснения к бухгалтерскому балансу и отчету о финансовых результатах
ОАО «Мечел» за 2015 год

58.	Открытое акционерное общество «Ижсталь»	Дочернее хозяйственное общество, Общество принадлежит к той группе лиц, к которой принадлежит акционерное общество, связанная сторона
59.	Общество с ограниченной ответственностью «Ижсталь-авто»	Общество принадлежит к той группе лиц, к которой принадлежит акционерное общество, связанная сторона
60.	Общество с ограниченной ответственностью «Ижсталь-ТНП»	Общество принадлежит к той группе лиц, к которой принадлежит акционерное общество, связанная сторона
61.	Общество с ограниченной ответственностью «Каслинский завод архитектурно-художественного литья»	Общество принадлежит к той группе лиц, к которой принадлежит акционерное общество, связанная сторона
62.	Открытое акционерное общество «Порт Камбарка»	Общество принадлежит к той группе лиц, к которой принадлежит акционерное общество, связанная сторона
63.	Общество с ограниченной ответственностью «Мечел-Сервис»	Общество принадлежит к той группе лиц, к которой принадлежит акционерное общество, связанная сторона
64.	Товарищество с ограниченной ответственностью «Мечел-Сервис Казахстан»	Общество принадлежит к той группе лиц, к которой принадлежит акционерное общество, связанная сторона
65.	Мечел Сервис Румыния СРЛ (Mechel Service România SRL)	Общество принадлежит к той группе лиц, к которой принадлежит акционерное общество, связанная сторона
66.	Общество с ограниченной ответственностью «ВторРесурс»	Общество принадлежит к той группе лиц, к которой принадлежит акционерное общество, связанная сторона
67.	Общество с ограниченной ответственностью «ВторРесурс-Южный»	Общество принадлежит к той группе лиц, к которой принадлежит акционерное общество, связанная сторона
68.	Общество с ограниченной ответственностью «Управляющая компания Мечел-Сталь»	Дочернее хозяйственное общество, Общество принадлежит к той группе лиц, к которой принадлежит акционерное общество, связанная сторона
69.	Открытое акционерное общество «Московский коксогазовый завод»	Общество принадлежит к той группе лиц, к которой принадлежит акционерное общество, связанная сторона
70.	ZONELINE LIMITED	Общество принадлежит к той группе лиц, к которой принадлежит акционерное общество, связанная сторона
71.	Общество с ограниченной ответственностью «Финком-инвест»	Общество принадлежит к той группе лиц, к которой принадлежит акционерное общество, связанная сторона
72.	Bellasis Holdings Ltd	Общество принадлежит к той группе лиц, к которой принадлежит акционерное общество, связанная сторона
73.	Келридж Лимитед (Calridge Limited)	Общество принадлежит к той группе лиц, к которой принадлежит акционерное общество, связанная сторона
74.	Общество с ограниченной ответственностью «Мечел-Материалы»	Дочернее хозяйственное общество, Общество принадлежит к той группе лиц, к которой принадлежит акционерное общество, связанная сторона
75.	Общество с ограниченной ответственностью «ПромМет»	Общество принадлежит к той группе лиц, к которой принадлежит акционерное общество, связанная сторона
76.	Общество с ограниченной ответственностью «Братский завод ферросплавов»	Дочернее хозяйственное общество, Общество принадлежит к той группе лиц, к которой принадлежит акционерное общество, связанная сторона
77.	Общество с ограниченной ответственностью «СП Романтика»	Общество принадлежит к той группе лиц, к которой принадлежит акционерное общество, связанная сторона
78.	ORIEL RESOURCES LIMITED	Дочернее хозяйственное общество, Общество принадлежит к той группе лиц, к которой принадлежит акционерное общество, связанная сторона
79.	DELIZEA FINANCE LIMITED	Общество принадлежит к той группе лиц, к которой принадлежит акционерное общество, связанная сторона
80.	WESTERVIEW COMPANY LIMITED	Общество принадлежит к той группе лиц, к которой принадлежит акционерное общество, связанная сторона
81.	Товарищество с ограниченной ответственностью «ГРК Казахстанский никель»	Общество принадлежит к той группе лиц, к которой принадлежит акционерное общество, связанная сторона
82.	Товарищество с ограниченной ответственностью «Геоинвест Казахстан»	Общество принадлежит к той группе лиц, к которой принадлежит акционерное общество, связанная сторона

Пояснения к бухгалтерскому балансу и отчету о финансовых результатах
ОАО «Мечел» за 2015 год

83.	Открытое акционерное общество «Мечел-Майнинг»	Дочернее хозяйственное общество, Общество принадлежит к той группе лиц, к которой принадлежит акционерное общество, связанная сторона
84.	Общество с ограниченной ответственностью «Управляющая компания Мечел-Майнинг»	Общество принадлежит к той группе лиц, к которой принадлежит акционерное общество, связанная сторона
85.	Lakecroft Limited	Общество принадлежит к той группе лиц, к которой принадлежит акционерное общество, связанная сторона
86.	Naphtali Holdings Limited	Общество принадлежит к той группе лиц, к которой принадлежит акционерное общество, связанная сторона
87.	Общество с ограниченной ответственностью «Мечел-Инжиниринг»	Дочернее хозяйственное общество, Общество принадлежит к той группе лиц, к которой принадлежит акционерное общество, связанная сторона
88.	Общество с ограниченной ответственностью «Порт Мечел-Ванино»	Общество принадлежит к той группе лиц, к которой принадлежит акционерное общество, связанная сторона
89.	Общество с ограниченной ответственностью «Пугачёвский карьер»	Общество принадлежит к той группе лиц, к которой принадлежит акционерное общество, связанная сторона
90.	Общество с ограниченной ответственностью «СКАЙ-ЭКСТРА»	Общество принадлежит к той группе лиц, к которой принадлежит акционерное общество, связанная сторона
91.	ХБЛ Холдинг ГмбХ (HBL Holdings GmbH)	Общество принадлежит к той группе лиц, к которой принадлежит акционерное общество, связанная сторона
92.	ХБЛ Штальхандель ГмбХ унд Ко.КГ (HBL Stahlhandel GmbH & Co. KG)	Общество принадлежит к той группе лиц, к которой принадлежит акционерное общество, связанная сторона
93.	ХБЛ Штальхандель ГмбХ унд Ко.КГ (HBL Stahlhandel GmbH & Co. KG)	Общество принадлежит к той группе лиц, к которой принадлежит акционерное общество, связанная сторона
94.	Варендорфер Штальхандель ГмбХ унд Ко. КГ (Warendorfer Stahlhandel GmbH & Co. KG)	Общество принадлежит к той группе лиц, к которой принадлежит акционерное общество, связанная сторона
95.	Штафуртер Штальхандель ГмбХ унд Ко. КГ (Staßfurter Stahlhandel GmbH & Co. KG)	Общество принадлежит к той группе лиц, к которой принадлежит акционерное общество, связанная сторона
96.	ХБЛ Штальхандель Бремен ГмбХ унд Ко. КГ (HBL Stahlhandel Bremen GmbH & Co. KG)	Общество принадлежит к той группе лиц, к которой принадлежит акционерное общество, связанная сторона
97.	ХБЛ Гешефтсфюрургс ГмбХ (HBL Geschäftsführungs-GmbH)	Общество принадлежит к той группе лиц, к которой принадлежит акционерное общество, связанная сторона
98.	ХБЛ Баусталь Сервис ГмбХ унд Ко КГ (HBL Baustahl Service GmbH & Co. KG)	Общество принадлежит к той группе лиц, к которой принадлежит акционерное общество, связанная сторона
99.	HBL Stahlhandel Marl GmbH & Co.KG.	Общество принадлежит к той группе лиц, к которой принадлежит акционерное общество, связанная сторона
100.	Общество с ограниченной ответственностью «ЭКОС-ПЛИОС»	Дочернее хозяйственное общество, Общество принадлежит к той группе лиц, к которой принадлежит акционерное общество, связанная сторона
101.	Общество с ограниченной ответственностью «Мечел-Ремсервис»	Дочернее хозяйственное общество, Общество принадлежит к той группе лиц, к которой принадлежит акционерное общество, связанная сторона
102.	Skyblock Limited	Дочернее хозяйственное общество, Общество принадлежит к той группе лиц, к которой принадлежит акционерное общество, связанная сторона
103.	Армолинк Лимитед (Armolink Limited)	Общество принадлежит к той группе лиц, к которой принадлежит акционерное общество, связанная сторона
104.	Mechel Service Global B.V	Общество принадлежит к той группе лиц, к которой принадлежит акционерное общество, связанная сторона
105.	Товарищество с ограниченной ответственностью «Восход Феррохром»	Общество принадлежит к той группе лиц, к которой принадлежит акционерное общество, связанная сторона
106.	Galenia Investments (SPV) Ltd	Общество принадлежит к той группе лиц, к которой принадлежит акционерное общество, связанная сторона

Пояснения к бухгалтерскому балансу и отчету о финансовых результатах
ОАО «Мечел» за 2015 год

107	Caroleng Investments (SPV) Ltd	Общество принадлежит к той группе лиц, к которой принадлежит акционерное общество, связанная сторона
108	Общество с ограниченной ответственностью «Мечел-БизнесСервис»	Дочернее хозяйственное общество, Общество принадлежит к той группе лиц, к которой принадлежит акционерное общество, связанная сторона
109	Mechel Service Italy S.R.L.	Общество принадлежит к той группе лиц, к которой принадлежит акционерное общество, связанная сторона
110	Mechel Service SRB DOO (Мечел Сервис СРБ ДОО)	Общество принадлежит к той группе лиц, к которой принадлежит акционерное общество, связанная сторона
111	Общество с ограниченной ответственностью «Морские грузовые перевозки»	Общество принадлежит к той группе лиц, к которой принадлежит акционерное общество, связанная сторона
112	Union Bandstahl GmbH	Общество принадлежит к той группе лиц, к которой принадлежит акционерное общество, связанная сторона
113	HBL Stahlhandel Rheine GmbH & Co. KG, Rheine	Общество принадлежит к той группе лиц, к которой принадлежит акционерное общество, связанная сторона
114	Общество с ограниченной ответственностью «Мечел Транс Восток»	Общество принадлежит к той группе лиц, к которой принадлежит акционерное общество, связанная сторона
115	Mechel Service Belgium BVBA	Общество принадлежит к той группе лиц, к которой принадлежит акционерное общество, связанная сторона
116	Общество с ограниченной ответственностью «Управляющая Компания Мечел-Транс»	Дочернее хозяйственное общество, Общество принадлежит к той группе лиц, к которой принадлежит акционерное общество, связанная сторона
117	Mechel Service UK Limited	Общество принадлежит к той группе лиц, к которой принадлежит акционерное общество, связанная сторона
118	Мечел Сервис Чешская республика с.р.о. (Mechel Service Czech Republic s.r.o.)	Общество принадлежит к той группе лиц, к которой принадлежит акционерное общество, связанная сторона
119	Ramateks Metal Sanayi ve Ticaret A.Ş.	Общество принадлежит к той группе лиц, к которой принадлежит акционерное общество, связанная сторона
120	Мечел Сервис Венгрия к.ф.т. (Mechel Service Hungary Kft.)	Общество принадлежит к той группе лиц, к которой принадлежит акционерное общество, связанная сторона
121	WNL Staal BV	Общество принадлежит к той группе лиц, к которой принадлежит акционерное общество, связанная сторона
122	Skyvega Holding Limited	Дочернее хозяйственное общество, Общество принадлежит к той группе лиц, к которой принадлежит акционерное общество, связанная сторона
123	GENNETTI LIMITED	Общество принадлежит к той группе лиц, к которой принадлежит акционерное общество, связанная сторона
124	Общество с ограниченной ответственностью «Теплосетевая компания Южного Кузбасса»	Общество принадлежит к той группе лиц, к которой принадлежит акционерное общество, связанная сторона
125	Rossene Holdings Limited	Общество принадлежит к той группе лиц, к которой принадлежит акционерное общество, связанная сторона
126	Общество с ограниченной ответственностью «Мечел Транс Авто»	Общество принадлежит к той группе лиц, к которой принадлежит акционерное общество, связанная сторона
127	Общество с ограниченной ответственностью «Шахтспецстрой»	Общество принадлежит к той группе лиц, к которой принадлежит акционерное общество, связанная сторона
128	Общество с ограниченной ответственностью «Мечел - Гарант»	Дочернее хозяйственное общество, Общество принадлежит к той группе лиц, к которой принадлежит акционерное общество, связанная сторона
129	Общество с ограниченной ответственностью «Ресурс-Уголь»	Общество принадлежит к той группе лиц, к которой принадлежит акционерное общество, связанная сторона
130	Общество с ограниченной ответственностью «Мечел-Сталь»	Дочернее хозяйственное общество, Общество принадлежит к той группе лиц, к которой принадлежит акционерное общество, связанная сторона
131	Общество с ограниченной ответственностью «Мечел - Втормет»	Дочернее хозяйственное общество, Общество принадлежит к той группе лиц, к которой принадлежит акционерное общество, связанная сторона
132	Mechel Somani Carbon Private Limited	Общество принадлежит к той группе лиц, к которой принадлежит акционерное общество, связанная сторона

Пояснения к бухгалтерскому балансу и отчету о финансовых результатах
ОАО «Мечел» за 2015 год

133	HBL Stahlhandel Ahlen GmbH & Co. KG	Общество принадлежит к той группе лиц, к которой принадлежит акционерное общество, связанная сторона
134	HBL Stahlhandel Dortmund GmbH & Co. KG	Общество принадлежит к той группе лиц, к которой принадлежит акционерное общество, связанная сторона
135	Общество с ограниченной ответственностью "Мечел Сервис Бел"	Общество принадлежит к той группе лиц, к которой принадлежит акционерное общество, связанная сторона
136	Частное акционерное общество «Донецкий Электрометаллургический Завод»	Общество принадлежит к той группе лиц, к которой принадлежит акционерное общество, связанная сторона
137	Давезе Лимитед (DAVEZE LIMITED)	Дочернее хозяйственное общество, Общество принадлежит к той группе лиц, к которой принадлежит акционерное общество, связанная сторона
138	Мечел Сервис Поланд Сполка з.о.о. (Mechel Service Poland Spolka z.o.o.)	Общество принадлежит к той группе лиц, к которой принадлежит акционерное общество, связанная сторона
139	Найл Стил Трэйдинг ЛЛС (Nile Steel Trading LLC)	Общество принадлежит к той группе лиц, к которой принадлежит акционерное общество, связанная сторона
140	Пирамид ЛЛС (Pyramid LLC)	Общество принадлежит к той группе лиц, к которой принадлежит акционерное общество, связанная сторона
141	Мечел Карбон (Сингапур) Пте Лтд (Mechel Carbon (Singapore) Pte Ltd)	Общество принадлежит к той группе лиц, к которой принадлежит акционерное общество, связанная сторона
142	Общество с ограниченной ответственностью «Мечел Сервис Украина»	Общество принадлежит к той группе лиц, к которой принадлежит акционерное общество, связанная сторона
143	Мечел Сервис Штальхандль Австрия ГмбХ (Mechel Service Stahlhandel Austria GmbH)	Общество принадлежит к той группе лиц, к которой принадлежит акционерное общество, связанная сторона
144	Мечел Сервис Штальхандль Австрия Холдинг ГмбХ (Mechel Service Stahlhandel Austria Holding GmbH)	Общество принадлежит к той группе лиц, к которой принадлежит акционерное общество, связанная сторона
145	Нептун Штальхандль ГмбХ (NEPTUN STAHLHANDEL GmbH)	Общество принадлежит к той группе лиц, к которой принадлежит акционерное общество, связанная сторона
146	Циммерман Штальхандль ГмбХ (Zimmermann STAHLHANDEL GmbH)	Общество принадлежит к той группе лиц, к которой принадлежит акционерное общество, связанная сторона
147	Верейнихт Биге-Гезельшафт мбХ (Vereinigte Biege-Gesellschaft m.b.H)	Общество принадлежит к той группе лиц, к которой принадлежит акционерное общество, связанная сторона
148	Мечел Сервис Штальхандль Чехия с.р.о. (Mechel Service Stahlhandel Czech Republic s.r.o.)	Общество принадлежит к той группе лиц, к которой принадлежит акционерное общество, связанная сторона
149	Мечел Сервис Штальхандль Ветинг Д.о.о. (Mechel Service Stahlhandel Veting D.o.o.)	Общество принадлежит к той группе лиц, к которой принадлежит акционерное общество, связанная сторона
150	Мечел Сервис Штальхандль д.о.о. (Mechel Service Stahlhandel d.o.o.)	Общество принадлежит к той группе лиц, к которой принадлежит акционерное общество, связанная сторона
151	МС Штальхандль Хангари Кфт (MS Stahlhandel Hungary Kft.)	Общество принадлежит к той группе лиц, к которой принадлежит акционерное общество, связанная сторона
152	Эфф айнд Бетеилигунгсвервальтунг ГмбХ (Eff eins Beteiligungsverwaltung GmbH)	Общество принадлежит к той группе лиц, к которой принадлежит акционерное общество, связанная сторона
153	Эфф цвай Бетеилигунгсвервальтунг ГмбХ (Eff zwei Beteiligungsverwaltung GmbH)	Общество принадлежит к той группе лиц, к которой принадлежит акционерное общество, связанная сторона
154	КЭТБИГ ЛИМИТЕД (CATBIG LIMITED)	Общество принадлежит к той группе лиц, к которой принадлежит акционерное общество, связанная сторона
155	СТАРМАС ЛИМИТЕД (STARMUSS LIMITED)	Общество принадлежит к той группе лиц, к которой принадлежит акционерное общество, связанная сторона
156	Частная компания с ограниченной ответственностью Мечел Сталь (Mechel Steel B.V.)	Общество принадлежит к той группе лиц, к которой принадлежит акционерное общество, связанная сторона
157	Общество с ограниченной ответственностью «Эльгауголь»	Общество принадлежит к той группе лиц, к которой принадлежит акционерное общество, связанная сторона
158	Общество с ограниченной	Общество принадлежит к той группе лиц, к которой

Пояснения к бухгалтерскому балансу и отчету о финансовых результатах
ОАО «Мечел» за 2015 год

	ответственностью «Карьер ПГГО»	принадлежит акционерное общество, связанная сторона
159	Крайzman Михаил Борисович	Связанная сторона
160	Гасов Владимир Рашитович	Связанная сторона
161	Орлов Михаил Владимирович	Связанная сторона
162	Колдасов Ерболат Серикбаевич	Связанная сторона
163	Козлов Александр Александрович	Связанная сторона
164	Грунский Роман Сергеевич	Связанная сторона
165	Ресоорт Вим (Resoort Wim)	Связанная сторона
166	Нефедьев Виталий Викторович	Связанная сторона
167	Пономарев Андрей Александрович	Связанная сторона
168	Полянский Леонид Анатольевич	Связанная сторона
169	Девяткин Сергей Владимирович	Связанная сторона
170	Малахов Алексей Владимирович	Связанная сторона
171	Сычев Данила Викторович	Связанная сторона
172	Балабанов Олег Константинович	Связанная сторона
173	Проскурня Алексей Валентинович	Связанная сторона
174	Новосельцев Сергей Александрович	Связанная сторона
175	Киржецкий Вадим Богданович	Связанная сторона
176	Тараканов Валерий Вячеславович	Связанная сторона
177	Худайбергенов Марат Хуснитдинович	Связанная сторона
178	Гилев Кирилл Александрович	Связанная сторона
179	Тажимбет Жанар Дуйсенгазыкызы	Связанная сторона
180	Заболотный Вадим Анатольевич	Связанная сторона
181	Жук Юрий Викторович	Связанная сторона
182	Вахапов Ренат Фаткисламович	Связанная сторона
183	Чернышов Алексей Алексеевич	Связанная сторона
184	Котельников Алексей Сергеевич	Связанная сторона
185	Лачкова Галина Михайловна	Связанная сторона
186	Короткий Владимир Николаевич	Связанная сторона
187	Шиляева Наталья Александровна	Связанная сторона
188	Валентинов Георгий Альбертович	Связанная сторона
189	Киселев Владимир Владиславович	Связанная сторона
190	Пархомчук Николай Владимирович	Связанная сторона
191	Федоров Сергей Владимирович	Связанная сторона
192	Шамне Денис Валентинович	Связанная сторона
193	Гуц Владимир Александрович	Связанная сторона
194	Бобух Валерий Александрович	Связанная сторона
195	Тригубко Александр Викторович	Связанная сторона
196	Жолт Факраш	Связанная сторона
197	Телкова Елена Алексеевна	Связанная сторона
198	Чикишев Дмитрий Сергеевич	Связанная сторона
199	Левада Антон Григорьевич	Связанная сторона
200	Пашнин Петр Анатольевич	Связанная сторона
201	Цой Тимофей Николаевич	Связанная сторона
202	Климов Виталий Викторович	Связанная сторона
203	Никиташев Владимир Михайлович	Связанная сторона
204	Камелин Виктор Геннадьевич	Связанная сторона
205	Кочетков Сергей Александрович	Связанная сторона
206	Куксин Дмитрий Васильевич	Связанная сторона
207	Зарков Александр Валентинович	Связанная сторона
208	Колмогоров Владислав Иванович	Связанная сторона
209	Петров Леонид Прохорович	Связанная сторона
210	Доманов Леонид Николаевич	Связанная сторона
211	Турик Владимир Васильевич	Связанная сторона
212	Ирина Аузин (Irina Auzin)	Связанная сторона
213	Новоселецкий Валерий Вячеславович	Связанная сторона
214	Искам Сергей Петрович	Связанная сторона
215	Зыкин Владимир Дмитриевич	Связанная сторона

Пояснения к бухгалтерскому балансу и отчету о финансовых результатах
ОАО «Мечел» за 2015 год

216	Путилов Павел Николаевич	Связанная сторона
217	Саввас Пойиаджис (Savvas Pojiadjis)	Связанная сторона
218	Копылов Сергей Николаевич	Связанная сторона
219	Георгиа Георгиоу	Связанная сторона

Конечным собственником (бенефициаром) является И.В. Зюзин.
Далее представлены сведения об операциях, совершенных Обществом со связанными сторонами в отчетном и предшествующем периодах и задолженности. С иными связанными сторонами в отчетном периоде Общество операций не совершало.

Выручка и прочие доходы, полученные от связанных сторон за 2015г.:

Наименование	Задолженность по состоянию на 31.12.2014г.		Стоимость оказанных услуг включая полученные дивиденды	Оплата	Задолженность по состоянию на 31.12.2015г.	
	Дебиторская задолженность	Кредиторская задолженность			Дебиторская задолженность	Кредиторская задолженность
Mechel Service Global B.V.	-	527 505	110 685	553 782	8 968	93 377
Mechel Trading AG	59	-	20	38	77	-
Oriel Resources Ltd	-	4 720 570	12 542 892	14 960 280	-	2 303 183
SKYBLOCK LIMITED	389 054	-	24 003 250	23 685 326	71 130	-
SKYVEGA HOLDING LIMITED	-	-	14 050 854	14 050 854	-	-
Mechel Carbon (Singapore) Pte. Ltd.	-	-	5	127	122	-
Mechel Carbon AG	-	-	3 533	3 533	-	-
БЗФ ООО	5 816	-	745 593	64 905	6 128	681 000
БМК ОАО	17 018	-	248 159	250 676	19 665	131
Взрывпром Юга Кузбасса ОАО	-	-	15	15	-	-
ВМЗ ЗАО	1 667	-	20 741	20 329	1 256	-
Ижсталь ОАО	10 316	6	114 882	114 444	9 874	3
Комбинат Южуралникель ОАО	-	-	6 132	6 132	-	-
Коршуновский ГОК ОАО	6 412	-	65 906	91 868	32 375	-
Кузбассэнергообит ОАО	4 295	-	23 546	21 813	2 561	-
Мечел-БизнесСервис ООО	-	-	4 400	45 000	40 600	-
Мечел-Инжиниринг ООО	1 342	-	4 331	6 668	3 678	-
Мечел-Кокс ООО	16 982	-	243 556	267 757	41 183	-
Мечел-Майнинг ОАО	16	-	79	170	107	-
Мечел-Майнинг УК ООО	3 060	-	13 183	25 843	15 719	-

Пояснения к бухгалтерскому балансу и отчету о финансовых результатах
ОАО «Мечел» за 2015 год

Наименование	Задолженность по состоянию на 31.12.2014г.		Стоимость оказанных услуг включая полученные дивиденды	Оплата	Задолженность по состоянию на 31.12.2015г.	
	Дебиторская задолженность	Кредиторская задолженность			Дебиторская задолженность	Кредиторская задолженность
Мечел-Материалы ООО	6 147	-	46 922	76 259	35 484	-
Мечел-Ремсервис ООО	-	-	38	38	-	-
Мечел-Сервис ООО	19	5 020	408 084	80 113	36	333 008
Мечел-Сталь УК ООО	-	-	52 707	53 821	1 114	-
Мечел-Транс Авто ООО	1 231	-	9 121	8 994	1 103	-
Мечел-Транс ООО	10 308	5 000	481 900	416 706	22 380	82 266
Мечел-Транс УК ООО	-	-	6 117	6 709	592	-
Мечел-Центр ЧОП ООО	47	-	285	238	-	-
Мечел-Транс-Восток ООО	1 978	-	17 363	23 963	8 578	-
МЕЧЕЛ-ЭНЕРГО ООО	9 316	-	89 125	97 711	17 901	-
Московский коксогазовый завод ОАО	3 123	-	81 560	84 479	6 043	-
Порт Камбарка ОАО	207	-	964	933	177	-
Порт Мечел-Темрюк ООО	1 059	-	5 670	6 799	2 188	-
Пугачевский карьер ООО	614	-	3 023	3 072	664	-
Разрез Томусинский ОАО	37 872	-	54 114	33 239	16 997	-
Торговый порт Посьет ОАО	2 175	-	15 124	21 553	8 605	-
Уральская кузница ОАО	12 558	7	144 023	141 895	10 426	3
ЧМК ПАО (КПП 997550001)	92 525	-	3 008 071	1 095 431	78 823	1 898 938
Шахтспецстрой ООО	1 142	-	1 424	2 811	2 529	-
Южно-Кузбасская ГРЭС ОАО	5 042	-	42 437	41 006	3 610	-
Южный Кузбасс ОАО	468 484	-	350 369	350 731	468 846	-
Якутуголь ХК ОАО	57 812	-	754 804	1 012 568	315 575	-
Итого	1 167 696	5 258 106	57 775 007	57 728 630	1 255 144	5 391 906

Выручка и прочие доходы, полученные от связанных сторон за 2014г.:

Наименование	Задолженность по состоянию на 31.12.2013г.		Стоимость оказанных услуг включая полученные дивиденды	Оплата	Задолженность по состоянию на 31.12.2014г.	
	Дебиторская задолженность	Кредиторская задолженность			Дебиторская задолженность	Кредиторская задолженность
Mechel Bluestone Inc.	-	-	335	335	-	-

Пояснения к бухгалтерскому балансу и отчету о финансовых результатах
ОАО «Мечел» за 2015 год

Наименование	Задолженность по состоянию на 31.12.2013г.		Стоимость оказанных услуг включая полученные дивиденды	Оплата	Задолженность по состоянию на 31.12.2014г.	
	Дебиторская задолженность	Кредиторская задолженность			Дебиторская задолженность	Кредиторская задолженность
Mechel Carbon AG	-	-	1 379	1 379	-	-
Mechel Nemunas Co. Ltd	-	-	108	108	-	-
Mechel Service Global B.V.	-	-	22 551 746	23 079 252	-	527 505
Mechel Trading AG	67	-	3 874	3 882	59	-
Oriel Resources Ltd	-	-	-	4 720 570	-	4 720 570
SKYBLOCK LIMITED	32 578	-	23 428 188	23 071 712	389 054	-
БЗФ ООО	3 125	-	46 668	43 977	5 816	-
БМК ОАО	16 483	-	233 106	232 544	17 018	-
Взрывпром Юга Кузбасса ОАО	-	-	24	24	-	-
ВМЗ ЗАО	1278	-	18 508	18 116	1 667	-
Ижсталь ОАО	7 413	-	114 509	111 587	10 316	6
Коршуновский ГОК ОАО	27 965	-	114 596	136 554	6 412	-
Кузбассэнергообл. ОАО	4 176	-	18 699	18 580	4 295	-
Мечел-БизнесСервис ООО	-	-	265	265	-	-
Мечел-Инжиниринг ООО	750	-	3 001	2 409	1 342	-
Мечел-Кокс ООО	16 016	-	213 426	212 461	16 982	-
Мечел-Майнинг ОАО	-	-	1 327	1 311	16	-
Мечел-Майнинг УК ООО	671	-	7 980	5 591	3 060	-
Мечел-Материалы ООО	3 396	-	189 258	186 507	6 147	-
Мечел-Ремсервис ООО	-	-	60	60	-	-
Мечел-Сервис ООО	10	-	2 800 852	2 805 863	19	5 020
Мечел-Сталь УК ООО	1 790	-	36 731	38 521	-	-
Мечел-Транс Авто ООО	2 145	-	9 925	10 839	1 231	0
Мечел-Транс ООО	9 383	-	8 844 445	8 848 520	10 308	5 000
Мечел-Транс УК ООО	74	-	10 764	10 838	-	-
Мечел-Транс-Восток ООО	4 981	-	10 159	13 162	1 978	-
Мечел-Центр ЧОП ООО	-	-	47	-	47	-
Мечел-Энерго ООО	10 897	-	925 197	926 778	9 316	-
Московский коксогазовый завод ОАО	4 127	-	68 011	69 014	3 123	-
Порт Камбарка ОАО	96	-	1 251	1 139	207	-
Порт Мечел-Темрюк ООО	329	-	4 480	3 750	1 059	-
Пугачевский карьер ООО	530	-	3 272	3 188	614	-
Разрез Томусинский	13375	-	40 612	16 116	37 872	-

Пояснения к бухгалтерскому балансу и отчету о финансовых результатах
ОАО «Мечел» за 2015 год

Наименование	Задолженность по состоянию на 31.12.2013г.		Стоимость оказанных услуг включая полученные дивиденды	Оплата	Задолженность по состоянию на 31.12.2014г.	
	Дебиторская задолженность	Кредиторская задолженность			Дебиторская задолженность	Кредиторская задолженность
ОАО						
ТП Посьет ОАО	1 136	-	14 610	13 571	2 175	-
Уральская кузница ОАО	10997	-	155 553	153 945	12 558	7
ЧМК ОАО (КПП 997550001)	38 546	-	1 179 049	1 125 070	92 525	-
ЭКОС-ПЛЮС ООО	-	-	2 007	2 007	-	-
Шахтспецстрой ООО	558	-	2 812	2 228	1 142	-
Южно-Кузбасская ГРЭС ОАО	3 071	-	37 032	35 061	5 042	-
Южно-Уральский никелевый комбинат ОАО	-	-	89	89	-	-
Южный Кузбасс ОАО	23 846	-	735 702	291 064	468 484	-
Якутуголь ХК ОАО	19 723	-	226 842	188 753	57 812	-
Итого	259 530	-	62 056 652	66 406 740	1 167 696	5 258 108

Закупки у связанных сторон в 2015г.:

Наименование	По состоянию на 31.12.2014г.		Движение за 2015 год		По состоянию на 31.12.2015г.	
	Дебиторская задолженность	Кредиторская задолженность	Продажи	Расчеты	Дебиторская задолженность	Кредиторская задолженность
Мечел-Центр ЧОП ООО	-	3 477	28 418	17 020		14 875
ЧМК ОАО	-	-	720	710		10
Южный Кузбасс ОАО	-	-	2	-		2
Мечел Карбон АГ	-	-	811	6		805
Ориель Ресорсиз Лтд	-	213	218	338		92
Металлургшахтспецстрой ЗАО		12	-	-		12
БМК ОАО			16	13		4
Мечел-Бизнес-Сервис ООО		1 214	16 678	16 567		1 325
Мечел Карбон (Сингапур) Пте. Лтд	-	1 556	1 991	2 859		688
Финком-Инвест ООО		9 426	90 563	89 926		10 063
Мечел Трейдинг АГ	-	755	852	1 136		471
Итого	-	16 653	140 906	129 212		28 347

Закупки у связанных сторон в 2014г.:

Пояснения к бухгалтерскому балансу и отчету о финансовых результатах
ОАО «Мечел» за 2015 год

Наименование	По состоянию на 31.12.2013г.		Движение за 2014 год		По состоянию на 31.12.2014г.	
	Дебиторская задолженность	Кредиторская задолженность	Продажи	Расчеты	Дебиторская задолженность	Кредиторская задолженность
Мечел-Центр ЧОП ООО	-	7 799	27 918	32 240	-	3 477
ЧМК ОАО	-	-	792	792	-	-
Якутуголь ХК ОАО	-	11	-	11	-	-
Мечел Карбон АГ	-	-	210	210	-	-
Ориель Ресорсиз Лтд	-	119	265	171	-	213
Металлургшахтспецстрой ЗАО			12			12
Мечел-Майнинг ОАО	-	284	17 258	17 542	-	-
Зюзин Игорь Владимирович	-	964 410	-	964 410	-	-
Мечел-Бизнес-Сервис ООО		2 445	16 914	18 144		1 214
Мечел Карбон (Сингапур) Пте. Лтд	-	214	1 998	656	-	1 556
Финком-Инвест ООО		34 291	93 160	118 024		9 426
Мечел Трейдинг АГ	-	132	755	132	-	755
Итого	-	1 009 705	159 280	1 152 332	-	16 653

Полученные от связанных сторон денежные средства по договорам займа в 2015г.:

Наименование	По состоянию на 31.12.2014г.	Погашено	Получено	Курсовая разница	По состоянию на 31.12.2015г.
ОАО «Белорецкий металлургический комбинат»	1 338 033	793 134	2 166 300	122 974	2 834 173
ООО «Братский завод ферросплавов»		1 500 000	1 500 000	-	
ОАО «Комбинат Южуралникель»	-	-	810 000	-	810 000
ОАО «Коршуновский ГОК»	3 482 500	446 805	1 546 710	-	4 582 405
ООО «Мечел-Сервис»	7 380 700	5 888 613	6 489 100	-	7 981 187
ОАО «Уральская Кузница»	5 796 794	1 600 000	3 170 000	-	7 366 794
ОАО «Уральская Кузница» ЧФ	245 000	400		-	244 600
ОАО «Челябинский металлургический комбинат»	12 323 197	2 634 203	24 342 100*	41 346	34 072 440
ОАО «Южный Кузбасс»	26 156 422	946 250	10 635 497	132 509	35 978 178
Mechel Carbon AG		2 622	6 240 028	2 439 140	8 676 546
Mechel Trading AG		-	1 273 519	184 135	1 457 654
Итого	56 722 645	13 812 027	58 173 254	2 920 104	104 003 977

* ПАО ЧМК оплатил за ОАО Мечел в Банк ВТБ ПАО задолженность по процентам и неустойке в сумме 173 417 тыс.руб. в счет выдачи займов.

Полученные от связанных сторон денежные средства по договорам займа в 2014г.:

Пояснения к бухгалтерскому балансу и отчету о финансовых результатах
ОАО «Мечел» за 2015 год

Наименование	По состоянию на 31.12.2013г.	Погашено	Получено	По состоянию на 31.12.2014г.
ОАО «Белорецкий Металлургический комбинат»	365 000	84 000	1 057 033	1 338 033
ООО «Братский завод ферросплавов»		2 676 700	2 676 700	
ОАО «Коршуновский ГОК»	1 099 000		2 383 500	3 482 500
ООО «Мечел-Сервис»		1 786 000	9 166 700	7 380 700
ОАО «Уральская Кузница»	4 986 500	1 057 371	1 867 665	5 796 794
ОАО «Уральская Кузница» ЧФ			245 000	245 000
ОАО «Челябинский металлургический комбинат»	1 598 000	4 954 600	15 679 797	12 323 197
ОАО «Южный Кузбасс»	26 232 318	9 168 006	9 092 110	26 156 422
Mechel International Holdings GmbH	191 993	191 993		
Итого	34 472 811	19 918 670	42 168 504	56 722 645

Начисленные проценты по полученным займам в 2015г.:

Наименование	По состоянию на 31.12.2014г.	Погашено	Начислено	Курсовая разница	По состоянию на 31.12.2015г.
ОАО «Белорецкий Металлургический комбинат»	21 455	86 794	336 550	1 121	272 332
ООО «Братский завод ферросплавов»	-	137 972	137 972	-	-
ОАО «Коршуновский ГОК»	51 433	304	620 527	-	671 656
ООО «Мечел-Сервис»	173 013	147 401	1 215 077	-	1 240 689
ОАО «Уральская Кузница»	139 764	596 426	757 003	-	300 341
ОАО «Уральская Кузница» ЧФ	6 793	26 932	26 966	-	6 827
ОАО «Челябинский металлургический комбинат»	391 087	838 740	2 832 559	-	2 384 906
ОАО «Южный Кузбасс»	801 162	24 020	4 806 809	4 978	5 588 930
Mechel Carbon AG		68 783	126 423	2 476	60 116
Mechel Trading AG		-	30 801	2 686	33 487
Итого	1 584 707	1 927 372	10 890 687	11 261	10 559 283

Начисленные проценты по полученным займам в 2014г.:

Наименование	По состоянию на 31.12.2013г.	Погашено	Начислено	По состоянию на 31.12.2014г.
ОАО «Белорецкий Металлургический комбинат»	9 476	55 043	67 022	21 455
ООО «Братский завод ферросплавов»		21 756	21 756	
ОАО «Коршуновский ГОК»	23 995	117 838	145 276	51 433
ООО «Мечел-Сервис»		321 291	494 304	173 013
ОАО «Уральская Кузница»	126 968	577 617	590 413	139 764
ОАО «Уральская Кузница» ЧФ		7 088	13 881	6 793

Пояснения к бухгалтерскому балансу и отчету о финансовых результатах
ОАО «Мечел» за 2015 год

ОАО «Челябинский металлургический комбинат»	7 776	969 309	1 352 620	391 087
ОАО «Южный Кузбасс»	696 143	2 854 599	2 959 618	801 162
Mechel International Holdings GmbH		181	181	
Итого	864 358	4 924 722	5 645 071	1 584 707

Предоставленные связанным сторонам денежные средства по договорам займа в 2015г.:

Наименование	По состоянию на 31.12.2014г.	Предоставлено	Погашено/зачтено	Курсовая разница	По состоянию на 31.12.2015г.
Mechel Service Global B.V.		1 036 750	-	118 859	1 155 609
Skyvega Holding Limited	4 126 534		4 683 618	557 084	
SKYBLOCK LIMITED	13 153 919	6 731 829	14 370 528	2 334 445	7 849 665
ИТОГО:	17 280 453	7 768 579	19 054 146	3 010 388	9 005 274

Предоставленные связанным сторонам денежные средства по договорам займа в 2014г.:

Наименование	По состоянию на 31.12.2013г.	Предоставлено	Погашено/зачтено	Курсовая разница	По состоянию на 31.12.2014г.
Skyvega Holding Limited	-	4 258 537	-	132 003	4 126 534
SKYBLOCK LIMITED	17 077 831	5 489 540	9 413 452		13 153 919
ИТОГО:	17 077 831	9 748 077	9 413 452	132 003	17 280 453

Начисленные проценты по предоставленным займам в 2015г.:

Наименование	По состоянию на 31.12.2014г.	Начислено	Погашено/зачтено	Курсовая разница	По состоянию на 31.12.2015г.
Mechel Service Global B.V.		8 423		546	8 969
SKYBLOCK LIMITED	389 054	174 096	499 990	7 970	71 130
ИТОГО:	389 054	182 519	499 990	8 516	80 099

Начисленные проценты по предоставленным займам в 2014г.:

Наименование	По состоянию на 31.12.2013г.	Начислено	Погашено/зачтено	По состоянию на 31.12.2014г.
Mechel Service Global B.V.		3 027	3 027	-
SKYBLOCK LIMITED	32 578	1 761 001	1 404 525	389 054
ИТОГО:	32 578	1 764 028	1 407 552	389 054

В 2015 году Обществом было выплачено вознаграждение членам совета директоров Общества в соответствии с Положением «О вознаграждении членам Совета директоров Открытого акционерного общества «Мечел» и компенсации расходов, связанных с исполнением ими функций членом совета директоров» на общую сумму 115 408 тыс. руб. Вознаграждение основному управленческому персоналу за 2015 год составило 105 129 тыс. руб.

По состоянию на 31.12.2015 г. Обществом выданы поручительства на общую сумму 417 356 117,57 тыс. руб. в том числе выданные поручительства, составляющие в общей сумме более 5 %:

Наименование Заемщика/ Должника	Наименование Банка-кредитора/ Займодавца	Вид кредитного продукта	Текущая сумма задолженности по состоянию на 31.12.2015 г. (тыс. руб.)
Открытое акционерное общество «Угольная компания «Южный Кузбасс»	«Газпромбанк» Открытое акционерное общество	Договор поручительства	32 276 681,02
Открытое акционерное общество «Угольная компания «Южный Кузбасс»	" UniCredit Bank AG (Bayerische Hypo- und Vereinsbank Aktiengesellschaft), London	Договор поручительства	38 660 190,11

Пояснения к бухгалтерскому балансу и отчету о финансовых результатах
ОАО «Мечел» за 2015 год

Наименование Заемщика/ Должника	Наименование Банка-кредитора/ Займодавца	Вид кредитного продукта	Текущая сумма задолженности по состоянию на 31.12.2015 г. (тыс. руб.)
	Branch		
Открытое Акционерное Общество ХК "Якутуголь"	UniCredit Bank AG (Bayerische Hypo- und Vereinsbank Aktiengesellschaft), London Branch	Договор поручительства	38 700 717,81
Открытое Акционерное Общество ХК "Якутуголь"	«Газпромбанк» Открытое акционерное общество	Договор поручительства	31 129 618,44
Открытое Акционерное Общество ХК "Якутуголь"	«Газпромбанк» Открытое акционерное общество	Договор поручительства	24 208 003,37

Общество считает маловероятным взыскание задолженности третьих лиц с Общества, поэтому квалифицирует выданные поручительства - как условные обязательства.

18. Оценочные обязательства

Общество, в соответствии с учетной политикой, создает оценочное обязательство на оплату отпусков. По состоянию на 31.12.2014 г. оценочное обязательство на оплату отпусков составило 32 139 тыс. руб., с учетом неиспользованных отпусков за прошлые периоды оценочное обязательство по состоянию на 31.12.2015 г. составило - 55 278 тыс. руб. Суммы указаны с учетом начисленных страховых взносов.

Наименование показателя	Остаток на 31.12.2014г., тыс. руб.	Признано, тыс. руб.	Погашено, тыс. руб.	Списано как избыточная сумма, тыс. руб.	Остаток на 31.12.2015г., тыс. руб.
Оценочные обязательства - всего	32 139	71 279	(48 140)	-	55 278
в том числе:					
Обязательства по предстоящей оплате отпусков	32 139	71 279	(48 140)	-	55 278
Прочие обязательства	-	-	-	-	-

19. Информация по прекращаемой деятельности

Информации по прекращаемой деятельности нет. Общество и в дальнейшем будет осуществлять виды деятельности, предусмотренные Уставом Общества.

20. Информация о событиях после отчетной даты

В период после 31.12.2015г. Общество для ведения основных видов деятельности и на пополнение оборотных средств привлекало новые заемные средства от предприятий группы Мечел.

20.1. Перечень займов, взятых ОАО «Мечел» после отчетной даты до даты подписания бухгалтерской отчетности за 2015 год:

№ п/ п	Займодавец	№ договора займа	Дата договора	Дата погашения по договору	Сумма кредитного лимита	Дата выборки	Выбранная сумма после 31.12.2015	Проце нтная ставка , %
--------------	------------	---------------------	------------------	----------------------------------	-------------------------------	-----------------	---	---------------------------------

Пояснения к бухгалтерскому балансу и отчету о финансовых результатах
ОАО «Мечел» за 2015 год

1	ПАО «ЧМК»	10015129/682 /М-15	25.12.2015	27.12.2016	€ 20 800	12.01.2016	326 393	7,85%
2	ПАО «ЧМК»	10015159/704 /М-15	11.01.2016	10.10.2020	1 300 000	11.01.2016	1 268 000	13,02 %
3	ПАО «ЧМК»	10015347/024 /М-16	27.01.2016	20.04.2020	1 034 614	08.02.2016	183 000	10,90 %
4	ОАО «Угольная компания «Южный Кузбасс»	1401ЮК/15/703/М-15	11.01.2016	15.01.2021	1 500 000	11.01.2016	1 148 000	13,74 %
5	ОАО «Угольная компания «Южный Кузбасс»	221ЮК/16/006 /М-16	12.01.2016	20.04.2020	1 500 000	12.01.2016	1 400 000	13,75 %
6	ОАО «Угольная компания «Южный Кузбасс»	251ЮК/16/015 /М-16	21.01.2016	20.04.2020	867 400	21.01.2016	788 500	10,20 %

После отчетной даты до даты подписания бухгалтерской отчетности за 2015 год подписаны дополнительные соглашения, продлевающие действие договоров займа на срок более 1 года. Задолженность по данным договорам на 31.12.2015г. отражена, как краткосрочная:

№ п/п	Займодавец	№ договора	Дата подписания договора	Дата окончания действия договора на 31.12.2015	Сумма задолженности по основному долгу на 31.12.2015	Сумма задолженности по процентам на 31.12.2015	Дата окончания действия договора по Доп.соглашению 2016г
1	ОАО «БМК»	25094Д/050/М-14	10.02.2014	06.02.2016	66 000	9 075	06.02.2021
2	ОАО «БМК»	27884Д/020/М-15	06.02.2015	22.01.2016	143 000	24 958	22.01.2021
3	ОАО «Коршуновский ГОК»	16237/041/М-14	06.02.2014	15.02.2016	175 000	18 975	30.06.2021
4	ОАО «Коршуновский ГОК»	16270/076/М-14	19.02.2014	16.02.2016	262 000	29 392	30.04.2021
5	ПАО «ЧМК»	10011862/040/М-14	05.02.2014	30.01.2016	1 100 000	210 101	15.12.2020
6	ПАО «ЧМК»	10011983/082/М-14	18.02.2014	17.02.2016	1 099 800	175 844	17.02.2021
7	ПАО «ЧМК»	10013728/084/М-15	19.02.2015	12.02.2016	1 172 000	184 915	12.02.2021
8	ПАО «ЧМК»	10013732/086/М-15	26.02.2015	16.02.2016	997 000	161 673	16.02.2021
9	ОАО «Угольная компания «Южный Кузбасс»	301ЮК/14/077 /М-14	18.02.2014	16.02.2016	1 371 000	213 713	16.02.2021
10	ОАО «Угольная компания «Южный Кузбасс»	311ЮК/15/066/М-15	09.02.2015	02.02.2016	1 142 500	244 129	02.02.2021
	Итого				7 528 300	1 272 776	

Пояснения к бухгалтерскому балансу и отчету о финансовых результатах
ОАО «Мечел» за 2015 год

В период после отчетной даты - 31.12.2015г. - Общество заключило договора поручительства за исполнение обязательств по оплате:

Перечень договоров поручительства, заключенных ОАО «Мечел» после отчетной даты до даты подписания бухгалтерской отчетности за 2015 год

№ п/п	Лимит задолженности по договору поручительства	Наименование Должника	Наименование Кредитора	Номер договора поручительства	Дата заключения договора поручительства	Срок действия договора поручительства	Валюта
1	3 280 000	ОАО «Уральская Кузница»	ПАО «Банк УРАЛСИБ»	9991-021/00018/0101	22.01.2016	30.12.2022	тыс. руб.

Решения об реорганизации Общества после отчетной даты - не принимались.

Решения об эмиссии акций и иных ценных бумаг – не принимались.

Крупные сделки, связанные с приобретением и (или) выбытием основных средств и финансовых вложений и иных внеоборотных активов не совершались.

21. Риски хозяйственной деятельности

21.1 Отраслевые риски

Влияние возможного ухудшения ситуации в отрасли эмитента на его деятельность и исполнение обязательств по ценным бумагам: российский рынок ценных бумаг полностью зависим от мировой экономической конъюнктуры. В случае экономического спада, падения мировых фондовых цен на металлопродукцию, энергоресурсы ситуация в отрасли может ухудшиться, что прежде всего выразится в падении цен на российские активы, что и произошло как в начале, так и к концу 2015 г.

В связи с наступлением неблагоприятных ситуаций эмитент планирует провести анализ рисков и принять соответствующее решение в каждом конкретном случае.

Риски, связанные с возможным изменением цен на сырье, услуги, используемые эмитентом в своей деятельности (отдельно на внутреннем и внешнем рынках), и их влияние на деятельность эмитента и исполнение обязательств по ценным бумагам:

Общество не осуществляет закупку сырья и услуг для использования в своей деятельности, поэтому риски, связанные с возможным изменением цен на сырье, услуги не влияют на деятельность и Общество и исполнение им обязательств по ценным бумагам.

21.2 Финансовые риски

Подверженность Общества рискам, связанным с изменением процентных ставок, курса обмена иностранных валют, в связи с деятельностью эмитента либо в связи с хеджированием, осуществляемым эмитентом в целях снижения неблагоприятных последствий влияния вышеуказанных рисков: - повышение общего уровня процентных ставок на российском рынке при прочих равных условиях отрицательно влияет на финансовое состояние Общества. В частности, в случае заимствования средств в виде кредитов с плавающей процентной ставкой увеличивается сумма средств, подлежащих уплате в виде процентных расходов.

Общие обязательства Общества по кредитам, займам и облигациям по состоянию на 31.12.2015 составляли 196 613 617 тыс. руб. (на 31.12.2014 - 148 624 854 тыс. руб.), в т. ч. валютные займы составили на 31.12.2015г. – 10 134 200 тыс. руб. (139 048 тыс. \$), займы в у.е. составили – 4 278 957 тыс. руб.

Заимствования по рублевым облигациям, займам и кредиту от ОАО «Банк Китая (Элос)» привлечены по фиксированным ставкам, задолженность ОАО Банк Китая по состоянию на 31.12.2015г. – отсутствует, в связи с переуступкой прав требования на ООО «Спецтехлизинг» и частично на ООО «Евротех» и ООО «Глобал».

В результате проведенной реструктуризации кредитов по КС № 2640 от 27.12.2010г. с ПАО « Банк ВТБ» в соответствие с ДС № 7 от 09.09.2015г. произведен отказ от ставки Мосспрайм и осуществлен переход на расчет процентов по КС по ключевой ставке ЦБ, продлен срок выплаты кредитных средств до апреля 2020 года. В результате Общество полностью исполняет все условия реструктуризации – просрочки по платежам перед Банком ВТБ – отсутствуют.

Пояснения к бухгалтерскому балансу и отчету о финансовых результатах
ОАО «Мечел» за 2015 год

Валютные риски, связанные с ростом стоимости иностранной валюты по отношению к рублю, оказали относительное влияние на финансовое положение Общества, поскольку Общество, не имея кредитов в иностранной валюте, имеет финансовые обязательства в иностранной валюте в виде выданных обеспечений

Изменение курса обмена и иностранных валют не оказывает влияния на Обязательства Обществ по выпуску ценных бумаг, так как данные обязательства выражены в валюте Российской Федерации.

Снижение курса рубля к иностранной валюте может привести к относительному обесценению рублевых активов Общества, а также к относительному увеличению затрат и обязательств Общества.

Предполагаемые действия Общества на случай отрицательного влияния изменения валютного курса и процентных ставок на деятельность Общества:
- в случае неблагоприятных изменений валютного курса Общества предполагает повысить степень соответствия структуры активов и обязательств, доходов и затрат по валютам и срокам. В случае неблагоприятного изменения процентных ставок Обществ предполагает использовать возможности рефинансирования и досрочного погашения задолженности.

В случае значительного превышения фактических показателей инфляции по сравнению с официальными прогнозами на текущий момент, Общество планирует принять меры по ограничению роста затрат, снижению дебиторской задолженности. Влияние инфляции может негативно сказаться на выплатах по ценным бумагам Общества (например, вызвать обесценение сумм указанных выплат с момента объявления о выплате до момента фактической выплаты).

Общество намерено минимизировать риск инфляции для владельцев его ценных бумаг за счет максимального приближения даты объявления выплат и собственно выплат по его ценным бумагам. Изменение покупательной способности рубля может также оказать влияние на доходность по Облигациям Общества и их привлекательность для инвесторов.

Общество осуществляет мониторинг последствий роста инфляции и возможностей сокращения издержек для минимизации влияния данного фактора риска.

Показатели финансовой отчетности Общества, наиболее подверженные изменению в результате влияния указанных финансовых рисков, риски, вероятность их возникновения и характер изменений в отчетности.

Вышеперечисленные финансовые риски в наибольшей степени повлияли в 2015 году на затраты, финансовые (монетарные) статьи баланса, в частности банковскую и ссудную задолженность и средства на счетах Общества.

Негативное влияния указанных рисков на результаты деятельности Общества значительно.

Характер изменений: убытки от финансовой деятельности, увеличение затрат, связанных с обслуживанием банковской и ссудной задолженности.

Но учитывая, проведенную реструктуризацию с ПАО «Банк ВТБ» негативное воздействие вышеперечисленных рисков – снижено.

И кроме того, наличие у Общества возможности привлечения денежных средств от дочерних компаний путем получения внутригрупповых займов также снижает влияние рисков от внешних факторов.

Генеральный директор

Главный бухгалтер



[Handwritten signature]
[Handwritten signature]

О.В. Коржов

В.Г. Некрасова